

# 45 minut o zlatě a trzích

Petr Kohoutek, 18.07.2024

 **IBISINGOLD**<sup>®</sup>  
we make people independent



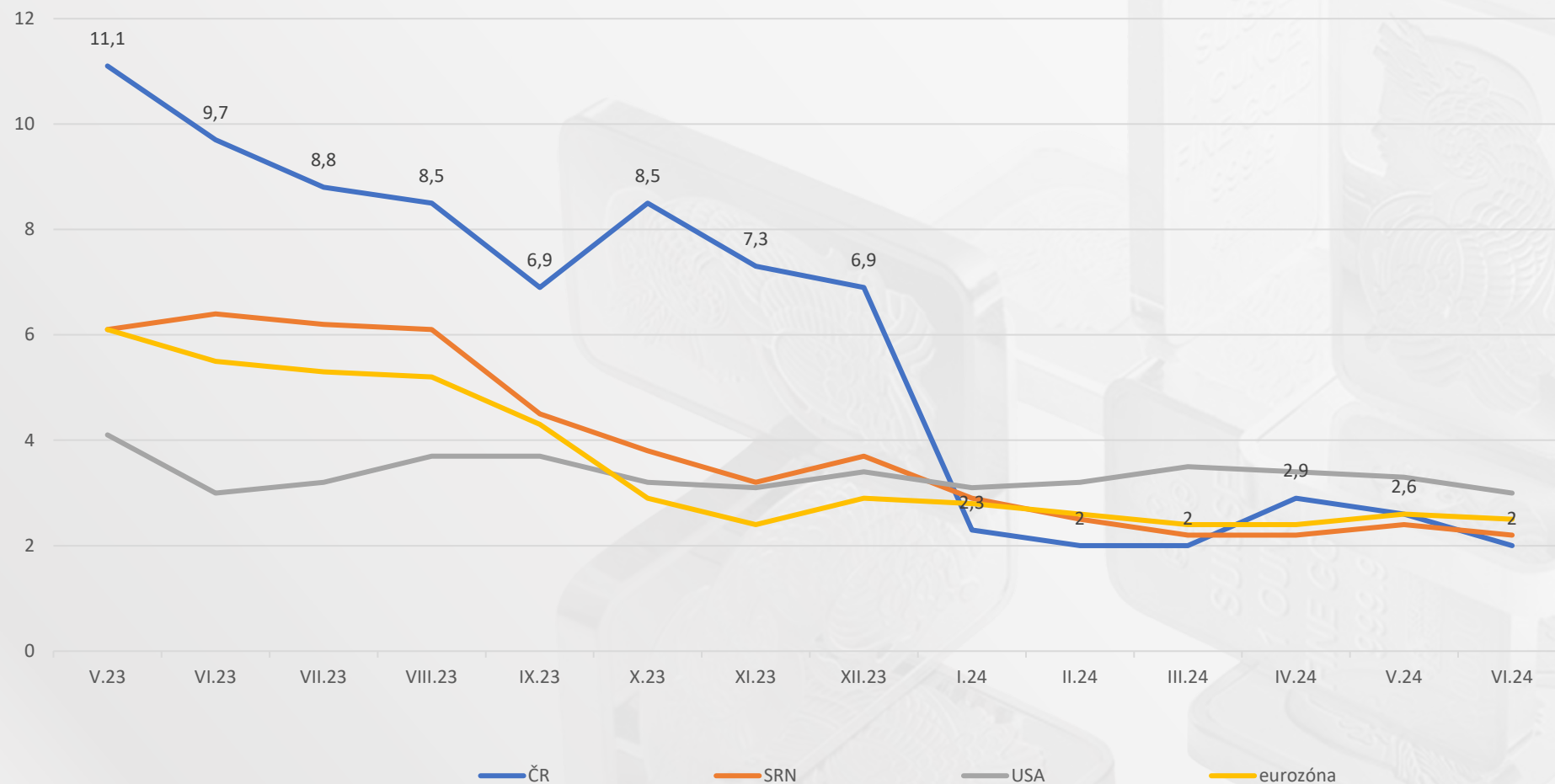
## Informace na začátek

- **Předpokládaná délka 45 minut**  
(vč. dotazů)
- **Otázky prosím přes chat**  
(Budeme se jim věnovat nejpozději v závěru webináře)
- **Vypněte si prosím mikrofon i kameru**
- **Celý webinář je nahráván, bude Vám k dispozici**



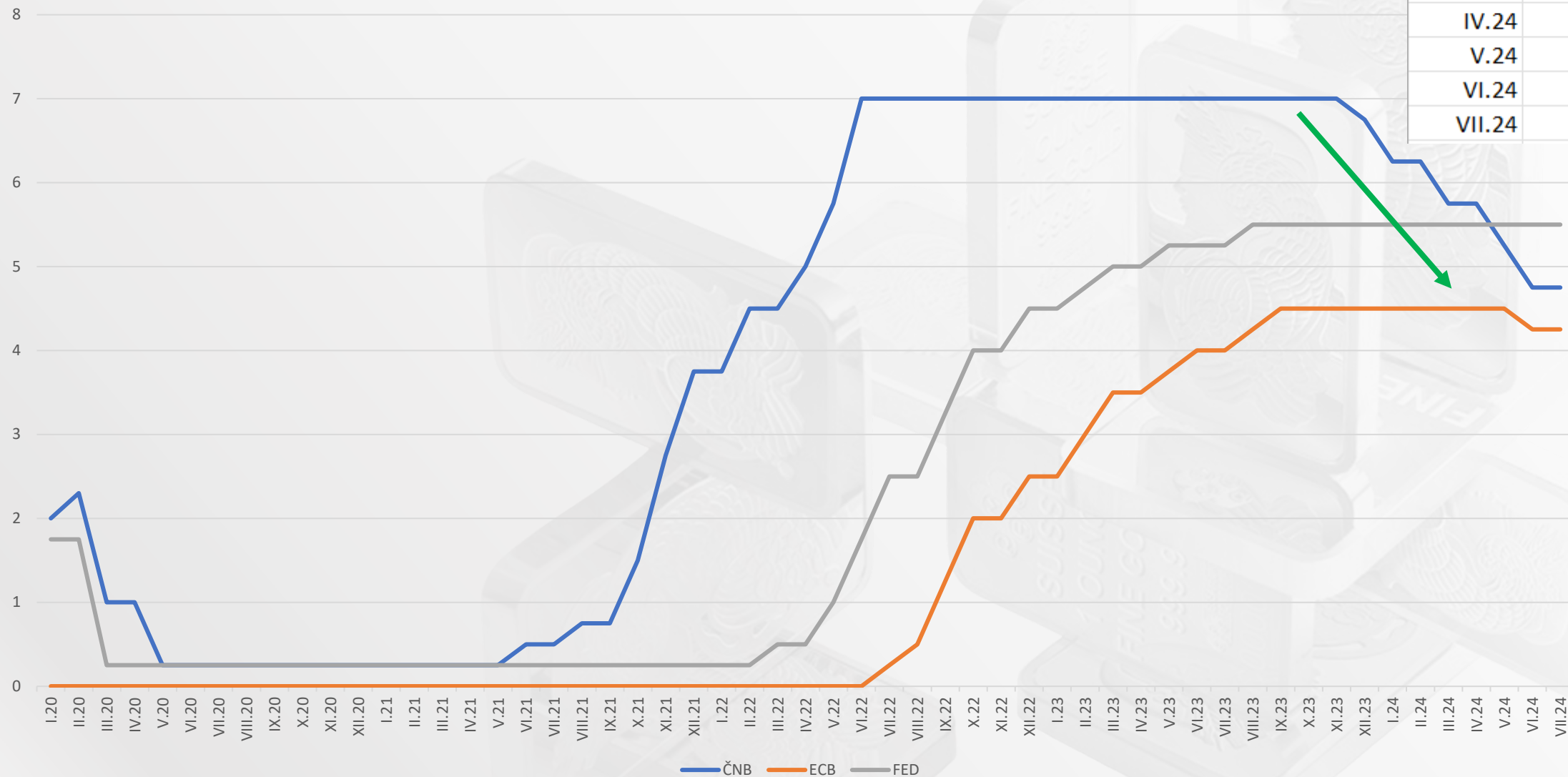
měsíc	ČR	SRN	USA	eurozóna
IV.24	2,9	2,2	3,4	2,4
V.24	2,6	2,4	3,3	2,6
VI.24	2	2,2	3	2,5

INFLACE V ČR, SRN, USA a Eurozóně



Rok	Měsíc											
	1	2	3	4	5	6	7	8	9	10	11	12
2023	6,0	0,6	0,1	-0,2	0,3	0,3	0,5	0,2	-0,7	0,1	0,1	-0,4
2024	1,5	0,3	0,1	0,7	0,0							

CENTRÁLNÍ BANKY - ZÁKLADNÍ ÚROKOVÉ SAZBY



	ČNB
XI.23	7
XII.23	6,75
I.24	6,25
II.24	6,25
III.24	5,75
IV.24	5,75
V.24	5,25
VI.24	4,75
VII.24	4,75

## Graf USD/CZK

Období 1m 3m 6m YTD 1r All

Od Čvc 17, 2023 Do Čvc 17, 2024



**Zlato 1oz**  
2 458 USD

**479.95**  
**24.25%**

**17.07.2024**  
**18.07.2023**



**14744.34**  
**35.07%**

**17.07.2024**  
**18.07.2023**

ONLINE GRAFY 1 den 2 dny 5 dnů  
 VÝVOJ GRAFY 3 měs. 1 rok 2 roky 3 roky max

MĚNA **USD** CZK EUR  
 JEDNOTKA 1g 2g 5g 10g 20g 1 oz



ONLINE GRAFY 1 den 2 dny 5 dnů  
 VÝVOJ GRAFY 3 měs. 1 rok 2 roky 3 roky max

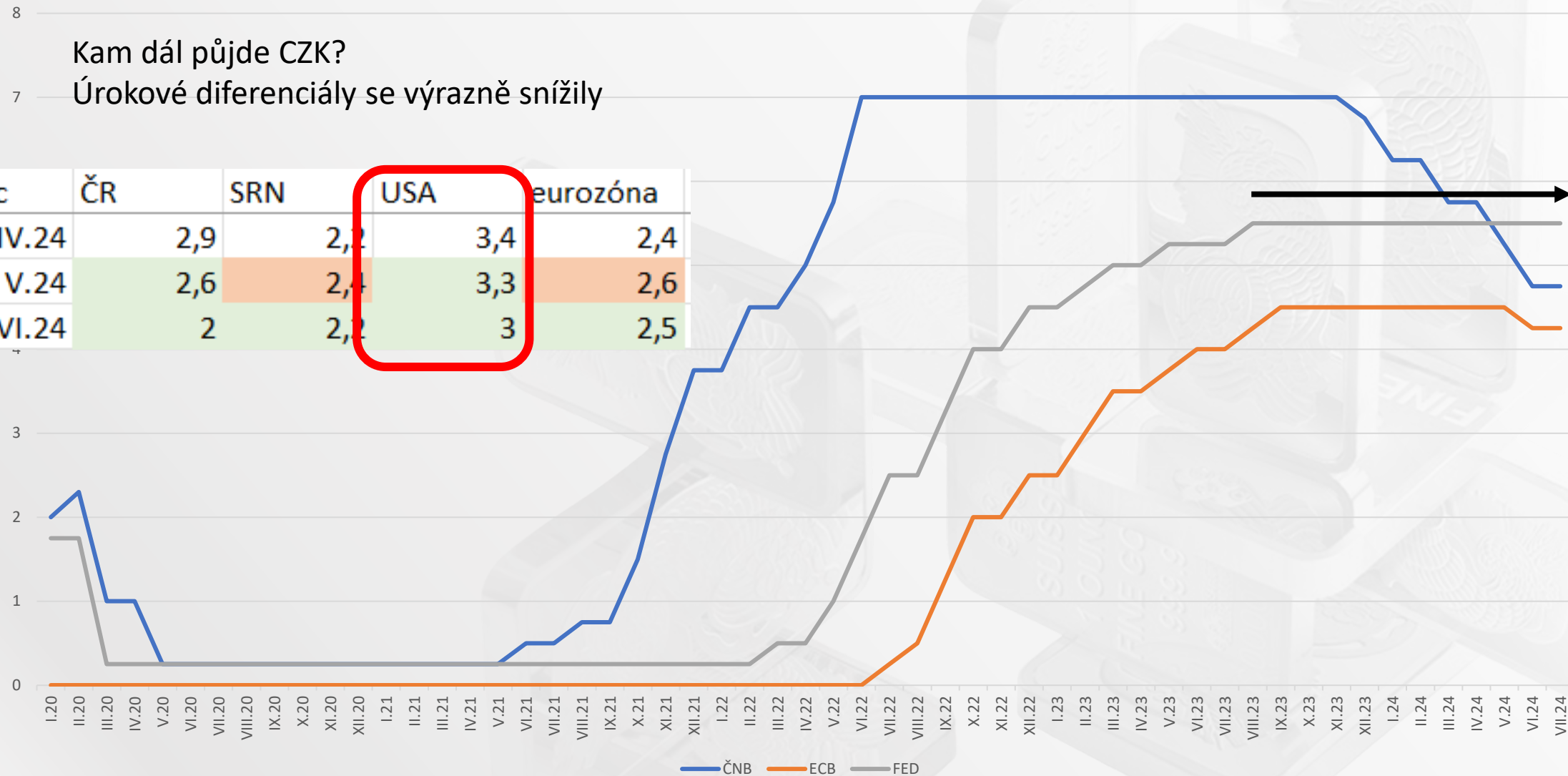
MĚNA **USD** **CZK** EUR  
 JEDNOTKA 1g 2g 5g 10g 20g 1 oz

CENTRÁLNÍ BANKY - ZÁKLADNÍ ÚROKOVÉ SAZBY

Kam dál půjde CZK?

Úrokové diferenciály se výrazně snížily

měsíc	ČR	SRN	USA	eurozóna
IV.24	2,9	2,2	3,4	2,4
V.24	2,6	2,4	3,3	2,6
VI.24	2	2,2	3	2,5





# ☆ Unemployment Rate (UNRATE)

DOWNLOAD 

Observation:

Jun 2024: **4.1**

(+ more)

Updated: Jul 5, 2024 7:52 AM CDT

Units:

Percent,  
Seasonally Adjusted

Frequency:

Monthly

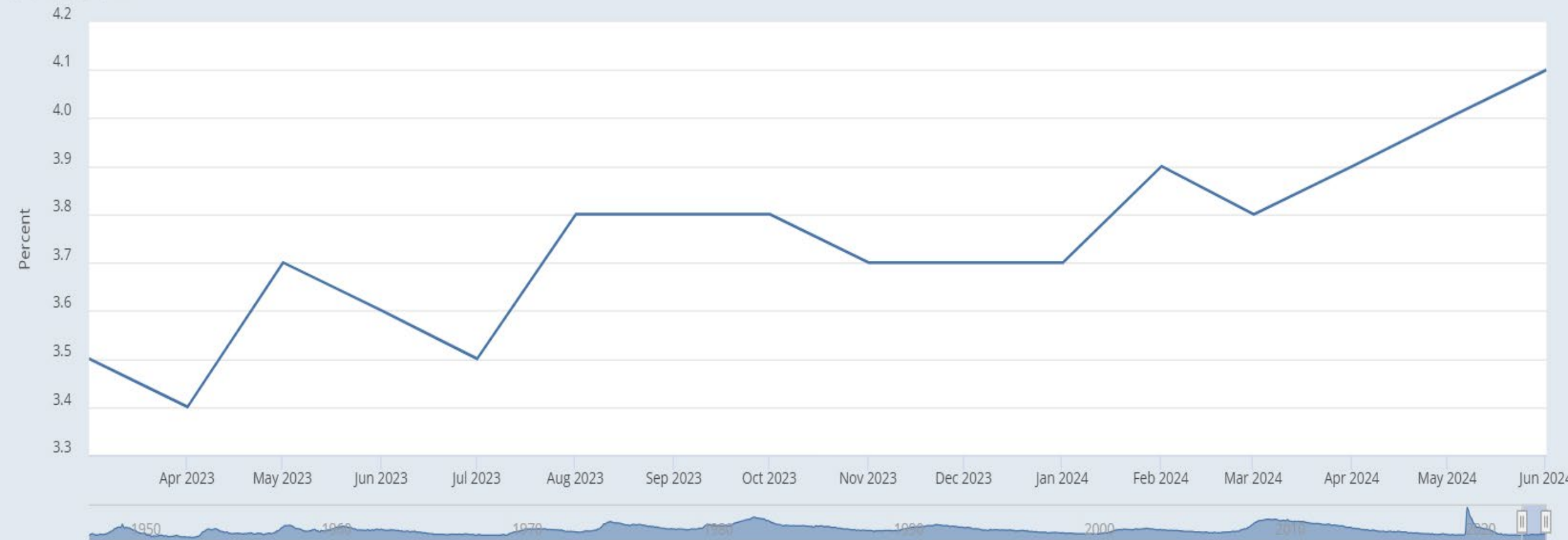
1Y | 5Y | 10Y | Max

2023-03-01

to 2024-06-01

EDIT GRAPH 

**FRED**  — Unemployment Rate



Shaded areas indicate U.S. recessions.

Source: U.S. Bureau of Labor Statistics

fred.stlouisfed.org



# United States GDP Annual Growth Rate

Summary

Forecast

Download ▾

The US economy expanded 2.9% year-on-year in the first quarter of 2024, slightly below 3.1% in the last three months of 2023. GDP Annual Growth Rate in the United States averaged 3.15 percent from 1948 until 2024, reaching an all time high of 13.40 percent in the fourth quarter of 1950 and a record low of -7.50 percent in the second quarter of 2020. source: U.S. Bureau of Economic Analysis



3Y

5Y

10Y

MAX



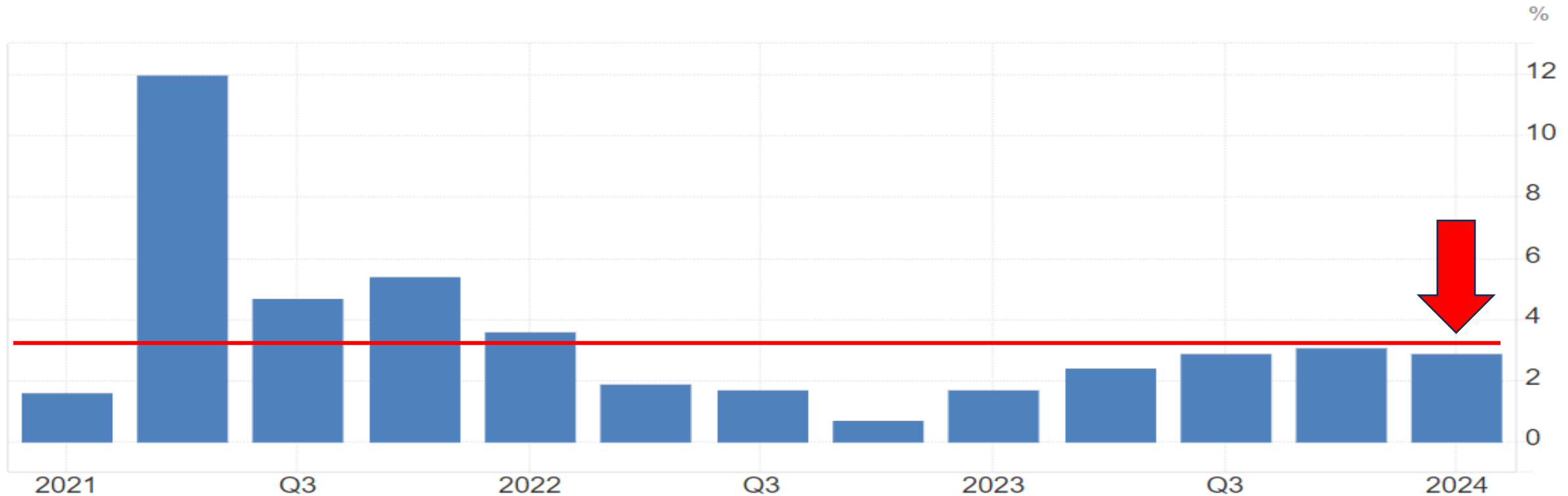
Compare +



Export



API



U.S. Bureau of Economic Analysis

Value

Chg

Chg%



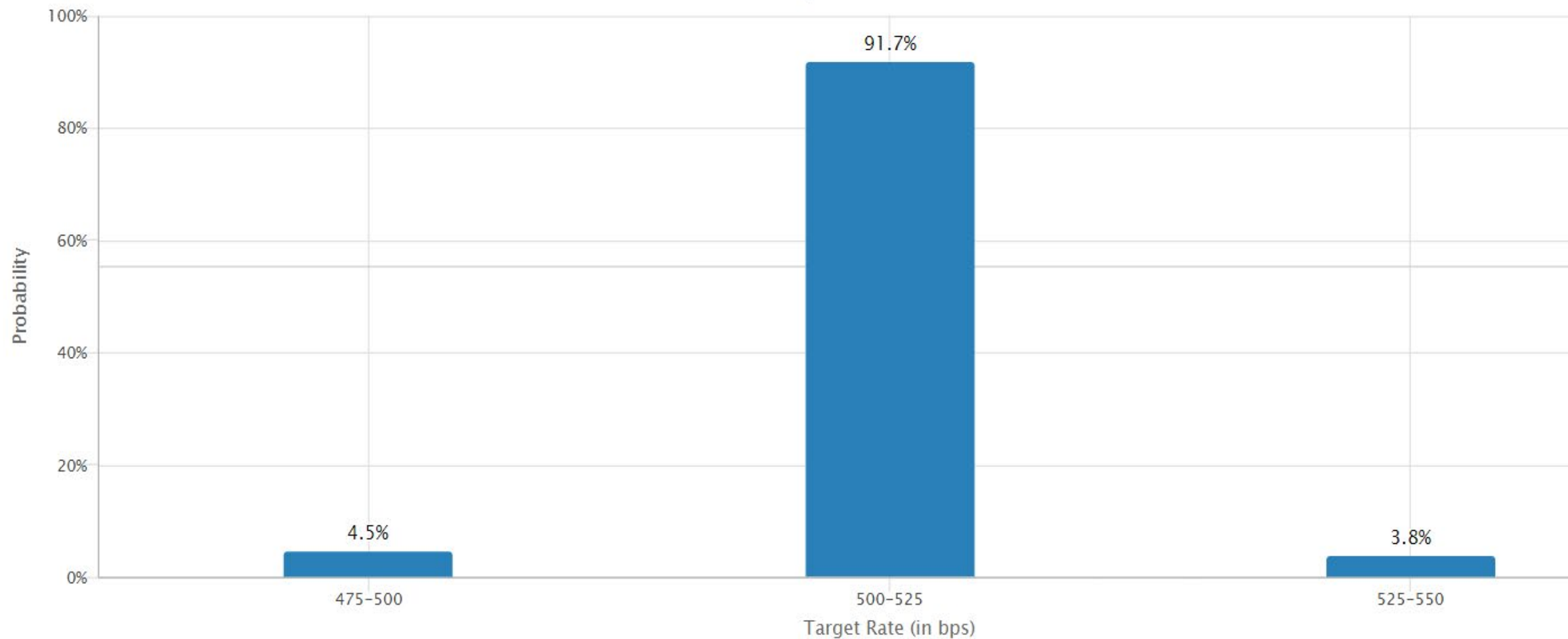
Powell seemed to get even bolder on Monday when [told](#) the Economic Club in Washington that the central bank won't wait until inflation hits 2% to cut interest rates.

“The implication of that is that if you wait until inflation gets all the way down to 2%, you've probably waited too long because the tightening that you're doing, or the level of tightness that you have, is still having effects which will probably drive inflation below 2%,” Powell said.



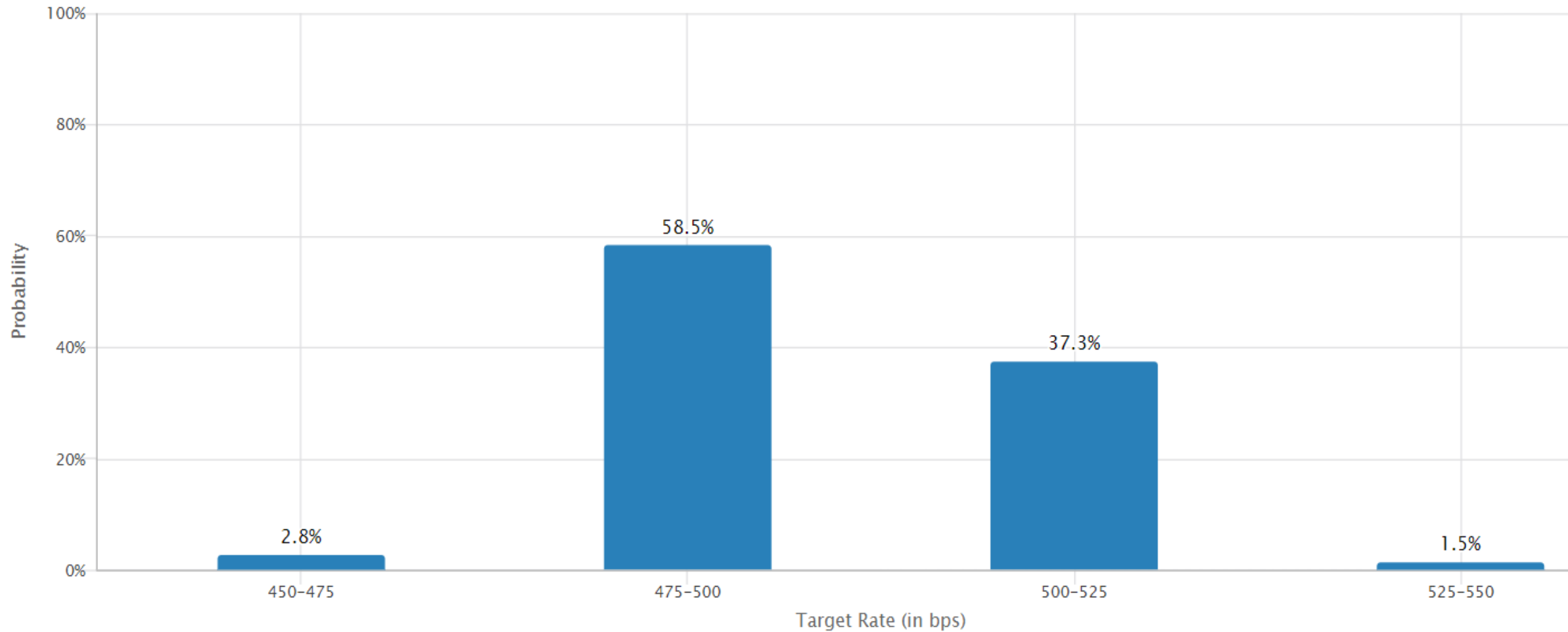
### TARGET RATE PROBABILITIES FOR 18 ZÁŘ 2024 FED MEETING

Current target rate is 525-550



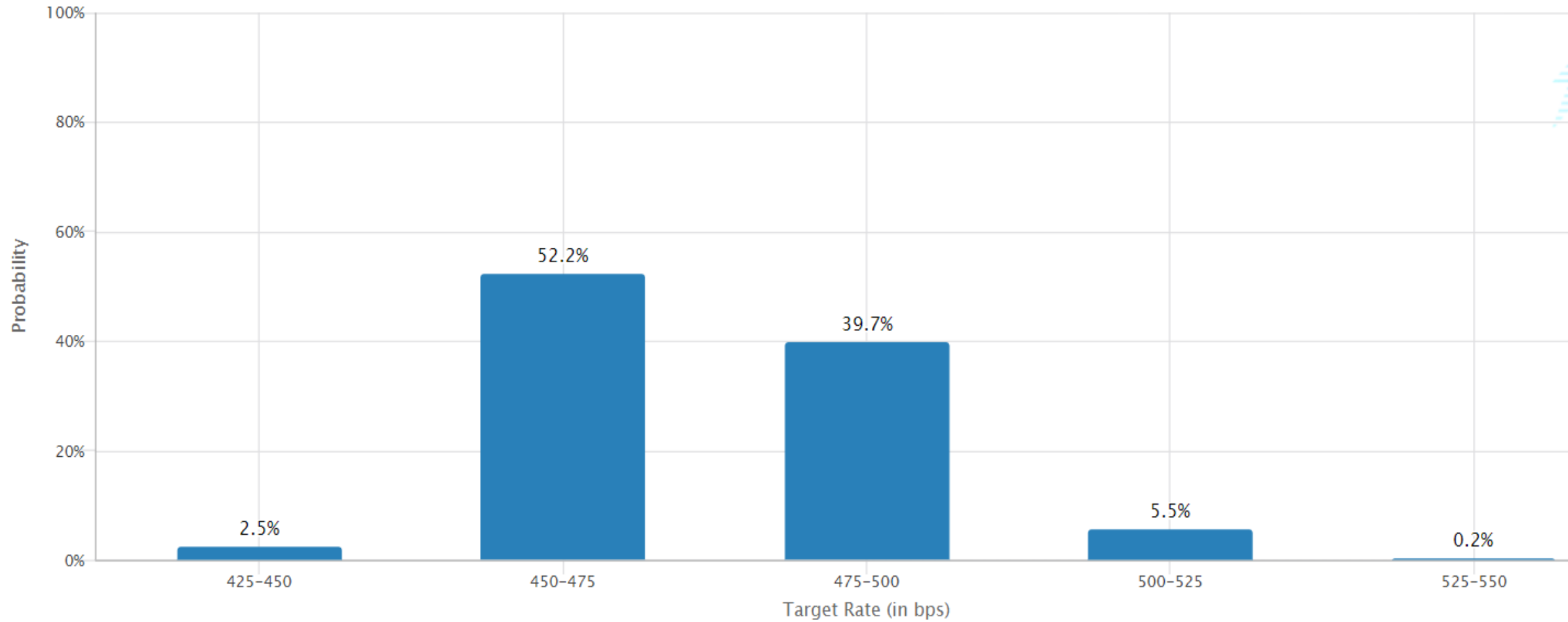
### TARGET RATE PROBABILITIES FOR 7 LIS 2024 FED MEETING

Current target rate is 525-550



### TARGET RATE PROBABILITIES FOR 18 PRO 2024 FED MEETING

Current target rate is 525–550



**Zlato 1oz**  
2 470 USD

**57.15**  
**2.37%**

**18.7.2024**  
**10:28**



ONLINE GRAFY 1 den 2 dny **5 dnů**  
VÝVOJ GRAFY 3 měs. 1 rok 2 roky 3 roky max

MĚNA **USD** CZK EUR  
JEDNOTKA 1 g 2 g 5 g 10 g 20 g **1 oz**

Zlato 1oz  
2 458 USD

479.95  
24.25%

17.07.2024  
18.07.2023



ONLINE GRAFY 1 den 2 dny 5 dnů  
VÝVOJ GRAFY 3 měs. 1 rok 2 roky 3 roky max

MĚNA USD CZK EUR  
JEDNOTKA 1g 2g 5g 10g

☆ S&P 500 (SP500)

Observation:  
2024-07-17: 5,588.27  
(+ more)  
Updated: Jul 17, 2024 7:34 PM CDT

Units:  
Index,  
Not Seasonally Adjusted

Frequency:  
Daily,  
Close

1Y | 5Y | 10Y | Max

2023-07-17 to 2024-07-17

DOWNLOAD

EDIT GRAPH

FRED — S&P 500

23,6 %



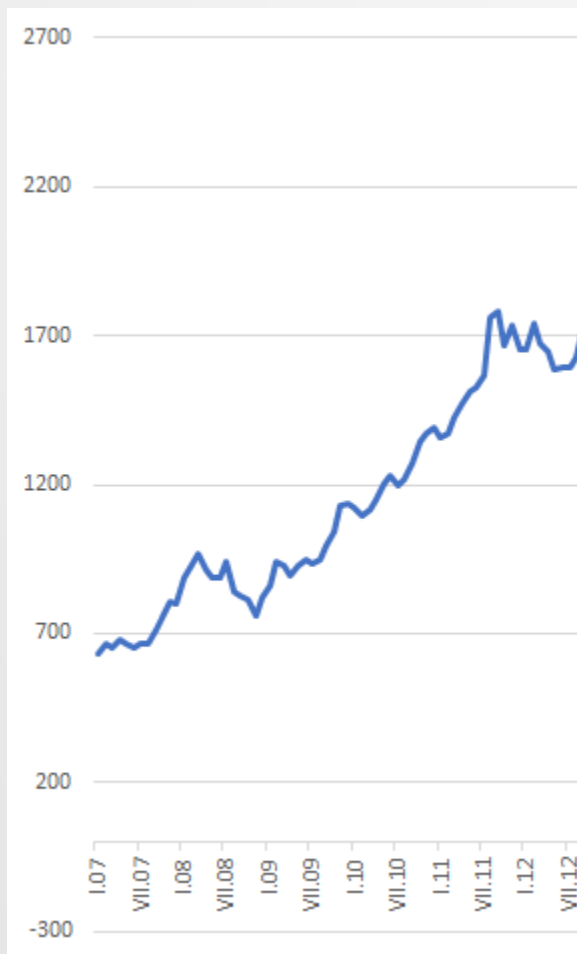
Shaded areas indicate U.S. recessions.

Source: S&P Dow Jones Indices LLC

fred.stlouisfed.org



- Inflace se dostává pod kontrolu.
- Investoři silně věří ve snížení sazeb FEDu a po „zadržené poptávce po investicích“ jsou znovu ochotni investovat.
- **Náš nejpravděpodobnější scénář:**
  - FED letos 2x sníží úrokové sazby.
  - Uvolňování sazeb bude zlato dál podporovat v růstu a zlato zakončí rok okolo 2500 USD/oz.
  - Ve středně a dlouhodobém horizontu má zlato potenciál dalšího růstu.
  - Z důvodu snížením úrokových diferenciálů poklesne ve zbytku roku tlak na oslabování koruny. Koruna může i mírně posílit.

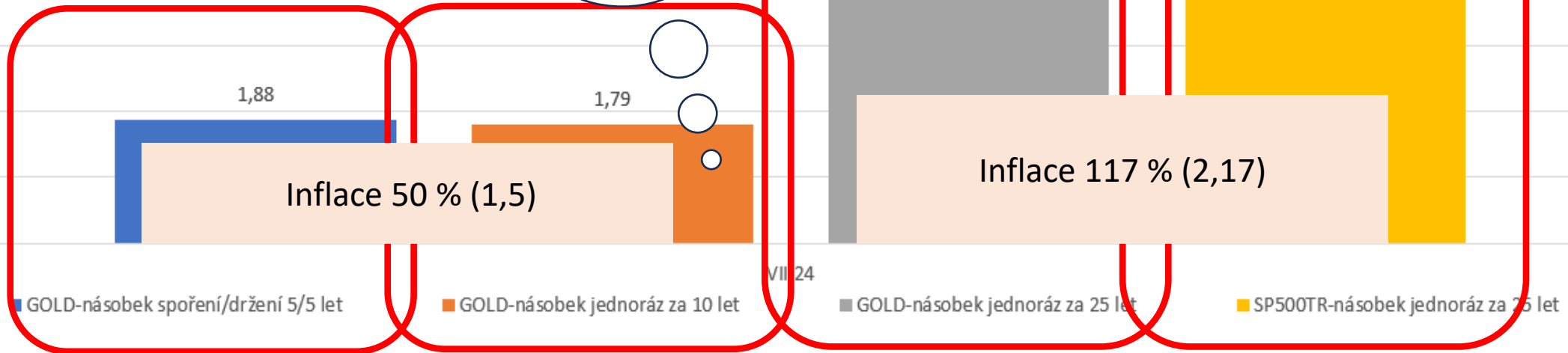


# ZNÁSOBENÍ HODNOTY AKTIV V ČASE

10,00  
9,00  
8,00  
7,00  
6,00  
5,00  
4,00  
3,00  
2,00  
1,00  
0,00

1.7.2024: 2328 USD/oz  
17.7.2024: 2470 USD/oz  
=> 9,5 % p.a.

Nakoupili jsme v době,  
kdy zlato koriguje na  
konci hypotéční krize

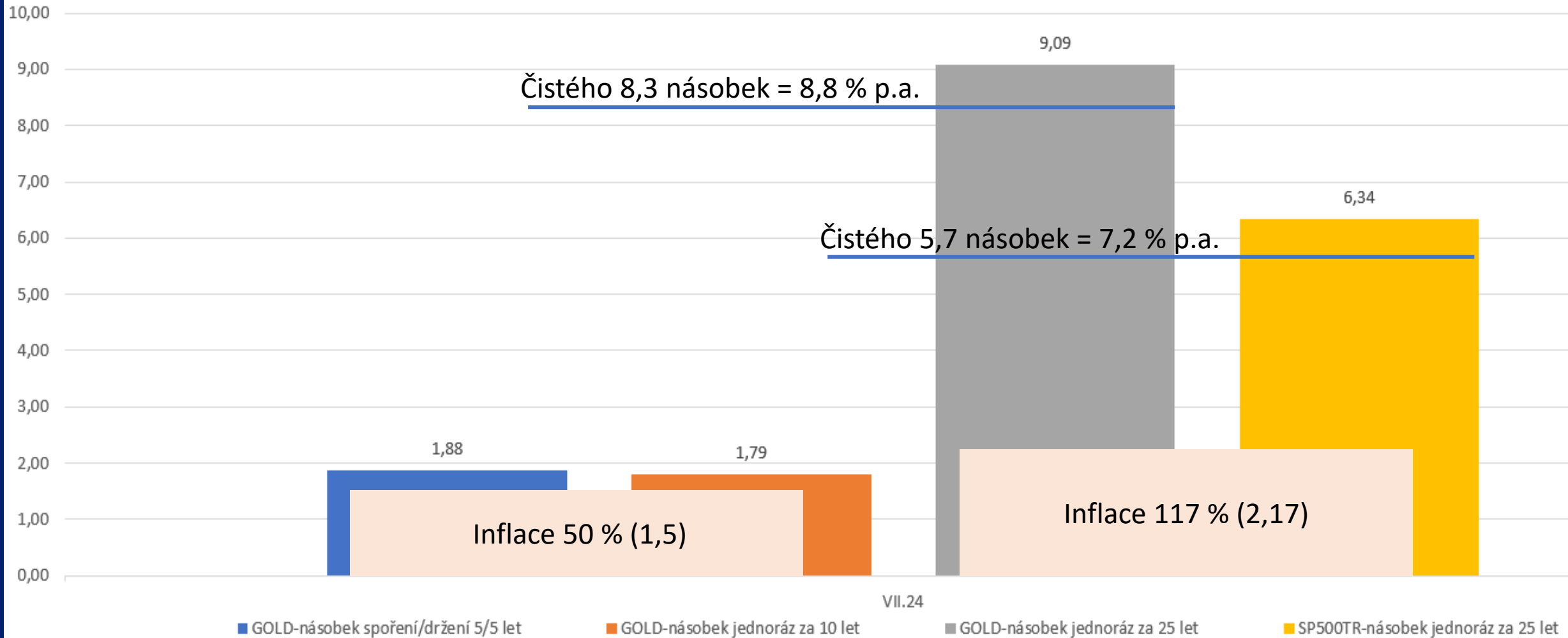


ROČNÍ VÝNOS:

→ 9,2%

→ 7,7%

# ZNÁSOBENÍ HODNOTY AKTIV V ČASE



**ROČNÍ VÝNOS:**

**9,2%**

**7,7%**

# Zlato 1oz

2 458 USD

479.95

24.25%

17.07.2024

18.07.2023



# Stříbro 1oz

30.304 USD

5.249

20.95%

17.07.2024

18.07.2023



ONLINE GRAFY 1 den 2 dny 5 dnů

MĚNA **USD** CZK

VÝVOJ GRAFY 3 měs. **1 rok** 2 roky 3 roky max

JEDNOTKA 1g 2g 5

ONLINE GRAFY 1 den 2 dny 5 dnů

MĚNA **USD** CZK EUR

VÝVOJ GRAFY 3 měs. **1 rok** 2 roky 3 roky max

JEDNOTKA 1g 2g 5g 10g 20g **1 oz**

# DĚKUJI ZA POZORNOST



 **IBISINGOLD**<sup>®</sup>  
we make people independent