

Kdo (doppravdy) řídí svět



 **IBISINGOLD**[®]
we make people independent

Svět se mění

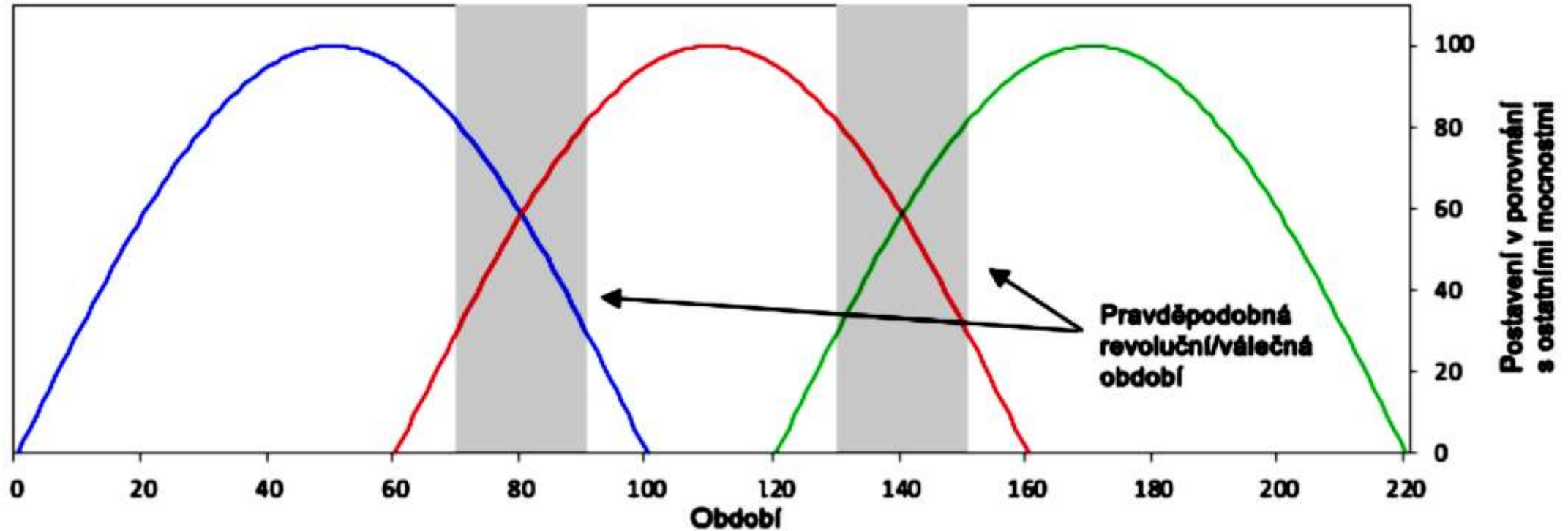
Nová rovnováha ve světě

 **IBISINGOLD**[®]
we make people independent



Je období změn..

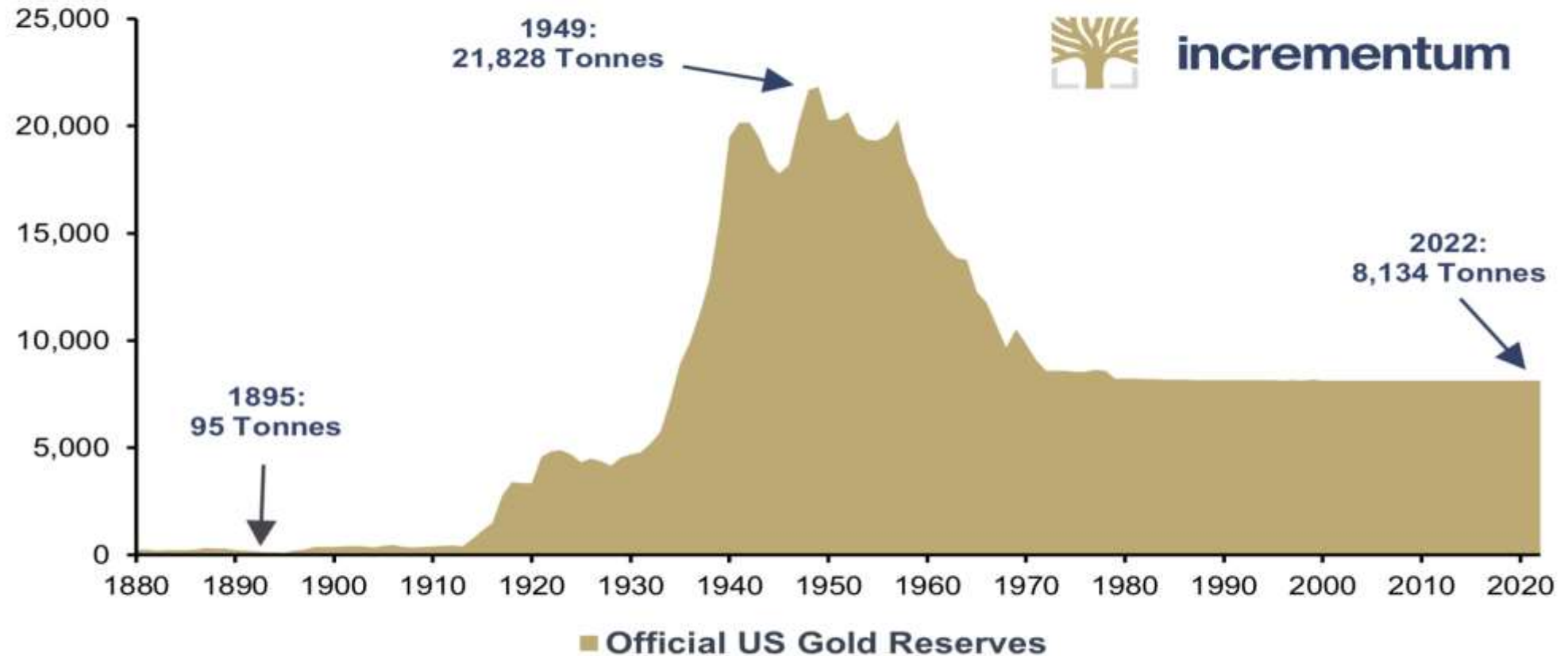
Model vzestupu a pádu impérií



Např. když bylo holandské impérium nahrazeno britským, a britské impérium nahrazeno americkým, staly se všechny nebo většina z následujících věcí.

PAX Amerika a zlato

Official US Gold Reserves, in Tonnes, 1880-2022



Source: World Gold Council, Incrementum AG

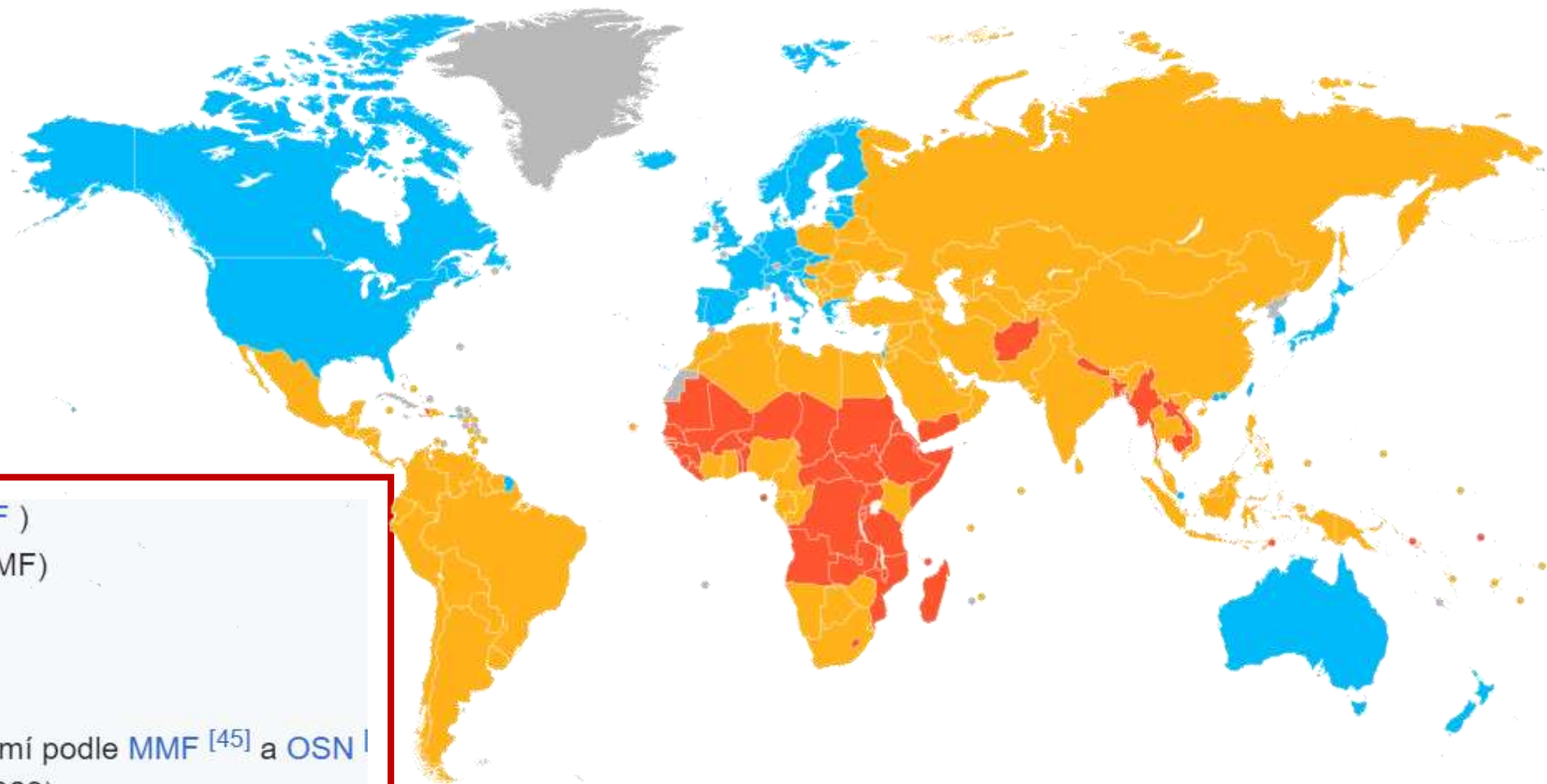
Henry Kissinger - tvůrce současného uspořádání světa





Zdroje Síly USA

- Nejsilnější armáda
- Nejvíce vojenských základen
- Mezinárodní půjčky jsou/byly výhradně v USD
- Za ropu se platí výhradně v USD
- Dolar je rezervní měna



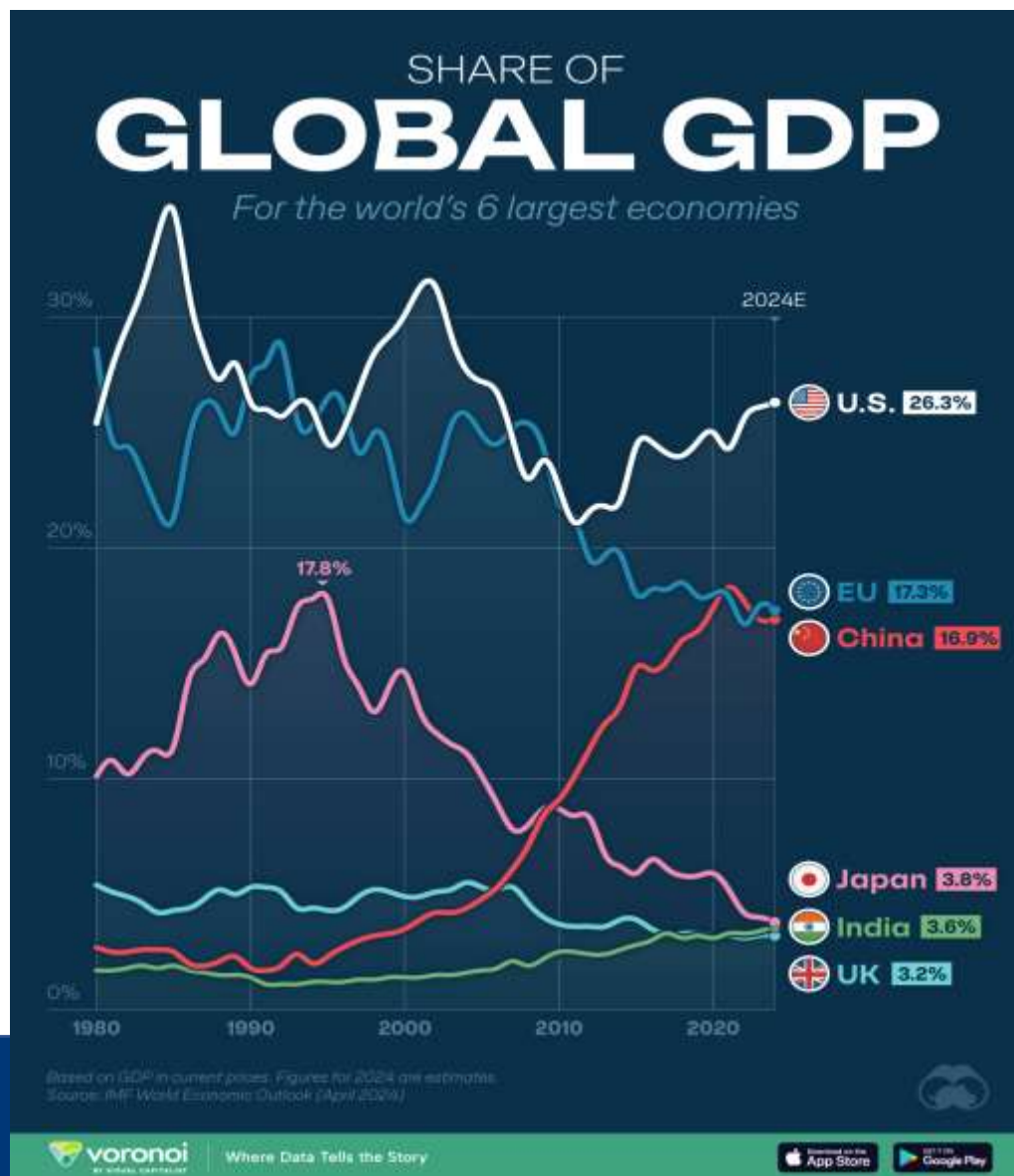
Globální sever a Globální jih



-  Vyspělé země nebo území (MMF)
-  Rozvojové země nebo území (MMF)
-  Nejméně rozvinuté země (OSN)
-  Data nedostupná

Mapa světa zobrazující klasifikaci zemí podle MMF ^[45] a OSN |
(naposledy aktualizována v dubnu 2023).

Vývoj světového HDP

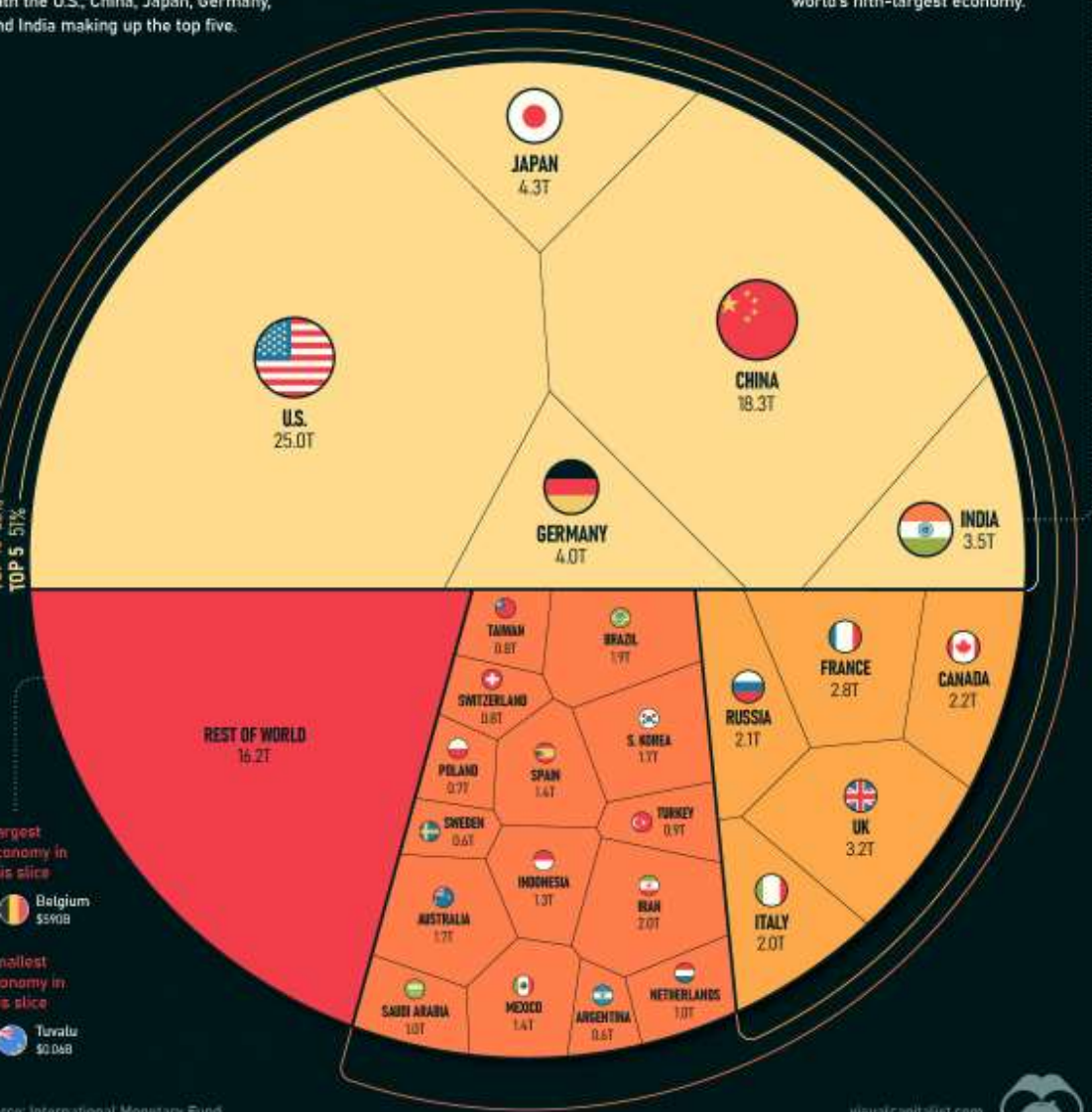


GLOBAL ECONOMY

The majority of global economic activity comes from just a handful of countries, with the U.S., China, Japan, Germany, and India making up the top five.

Share of the \$101.6 trillion global GDP, by country (2022)

In 2022, India overtook the United Kingdom to become the world's fifth-largest economy.



largest economy in its slice
Belgium \$590B

smallest economy in its slice
Tuvalu \$0.04B

PODÍL NA SVĚTOVÉ EKONOMICE 2022

Rank	Country	GDP (Billions, USD)
#1	United States	\$25,035.2
#2	China	\$18,321.2
#3	Japan	\$4,300.6
#4	Germany	\$4,031.1
#5	India	\$3,468.6
#6	United Kingdom	\$3,198.5
#7	France	\$2,778.1
#8	Canada	\$2,200.4
#9	Russia	\$2,133.1
#10	Italy	\$1,997.0
Total World GDP		\$101,559.3

The Global Economy in 2050

Here's how global GDP will be distributed in 2050, according to projections from Goldman Sachs.

Real GDP in 2050 (USD trillions)

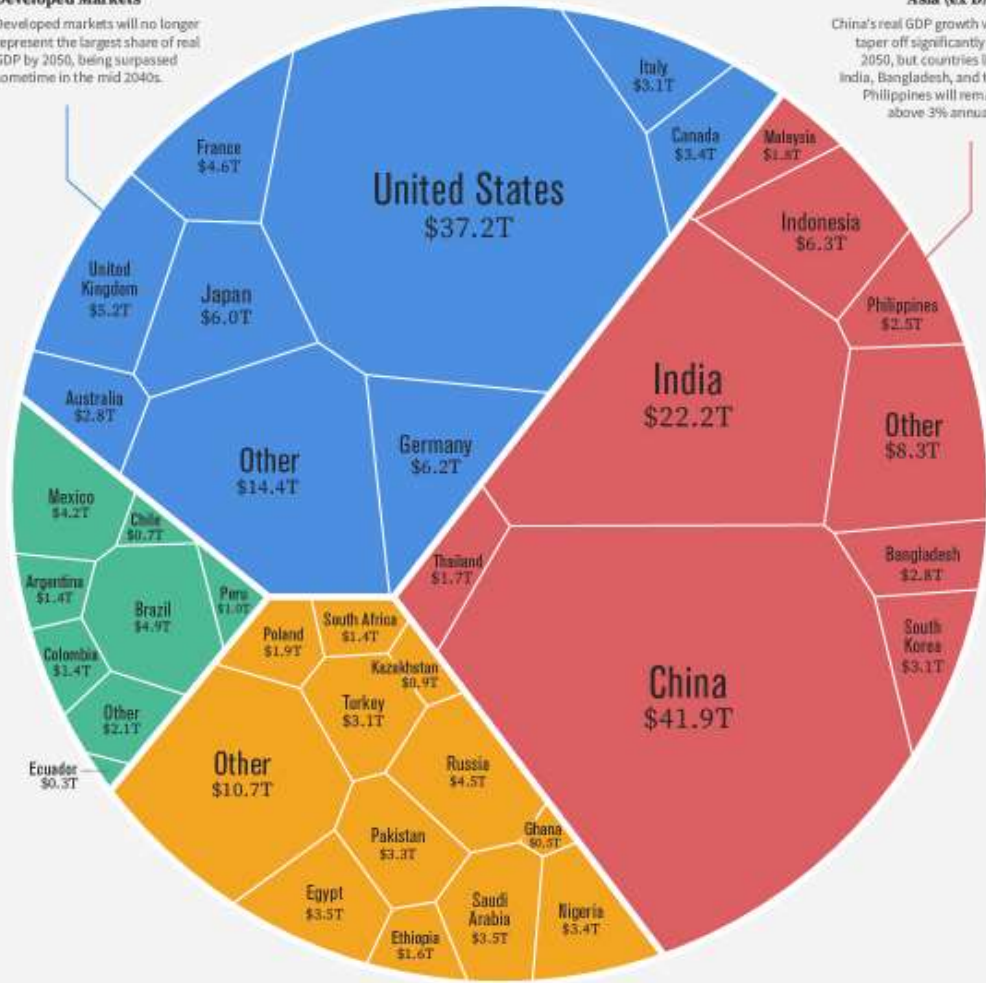


Developed Markets

Developed markets will no longer represent the largest share of real GDP by 2050, being surpassed sometime in the mid 2040s.

Asia (ex DM)

China's real GDP growth will taper off significantly by 2050, but countries like India, Bangladesh, and the Philippines will remain above 3% annually.



SVĚTOVÁ EKONOMIKA 2050

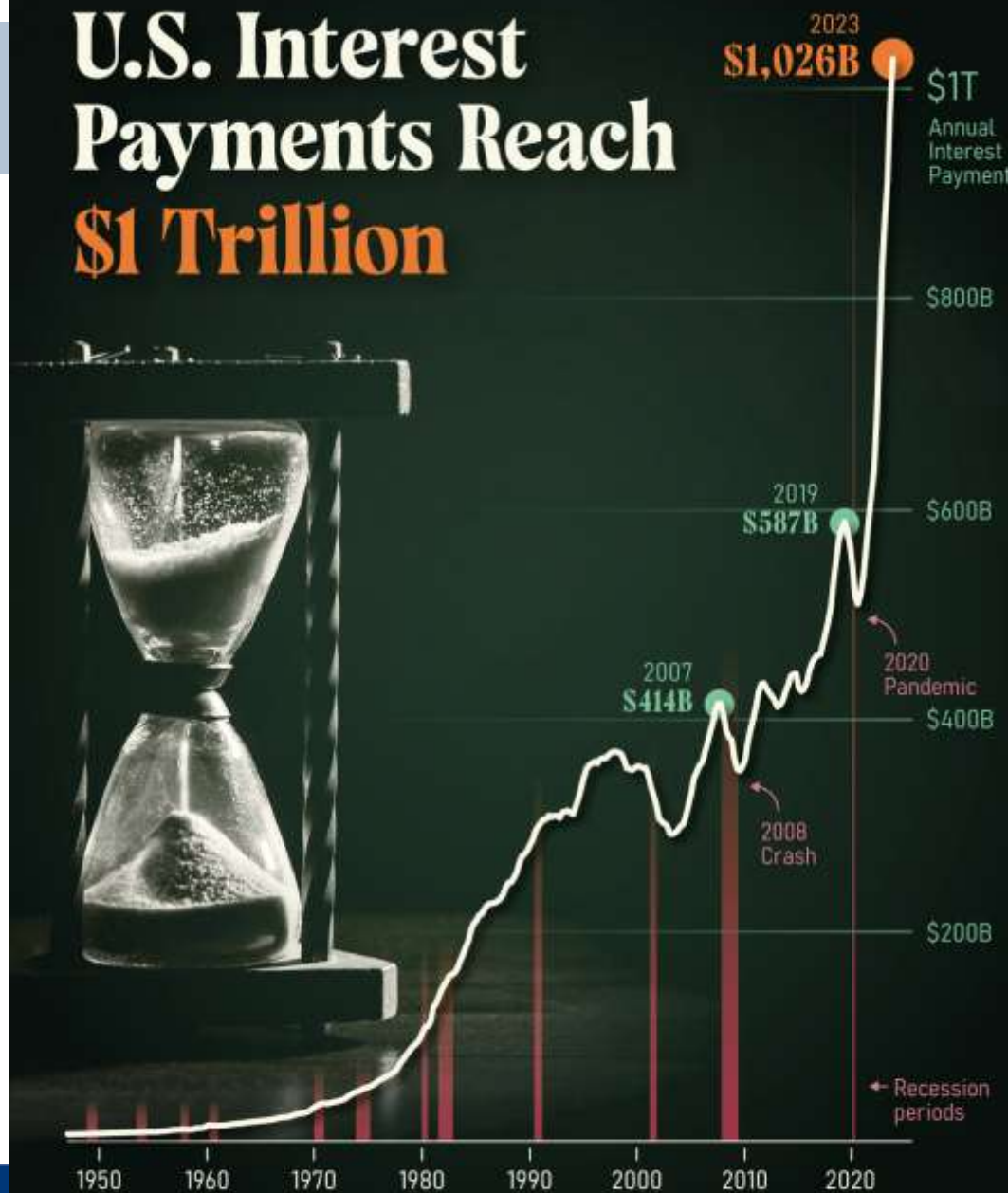
Region	Real GDP In 2050 (USD trillions)	% of Total
Asia (ex DM)	\$90.6	40%
Developed Markets (DM)	\$82.9	36%
Central & Eastern Europe, Middle East and Africa	\$38.3	17%
Latin America	\$16.0	7%
World Total	\$227.9	100%

(Figures rounded)

Veřejný dluh USA



U.S. Interest Payments Reach \$1 Trillion



Odvrácení bankrot USA....nejméně 45 x

- 1995-1996: Prezident Bill Clinton - dočasné uzavření vlády.
- 2011: Prezident Obama se dohodli jen několik dní před termínem, což vedlo ke snížení ratingu USA agenturou S&P.
- 2013: Barack Obama. Vláda byla částečně uzavřena na 16 dní.
- 2021: Prezident Joe Biden. dluhový strop zvýšen na poslední chvíli.
- 2024: Umožní vládě a půjčovat si i nad jeho rámec do 1. ledna 2025 (kdy už bude několik týdnů po prezidentských volbách v listopadu 2024).



Odklon obchodu do asie = pokles výběru daní

- Číňané za 2 r. vytlačili módní značky Nike, Adidas, H&M a Zara z trhů v USA i v EU.
- Obchod s módou s ročním obrátem více než 100 mld. USD ročně 2.3 bil. Kč).
- Jen Shein a Temu tak loni samy “ukradly” západním firmám roční zisk ve výši cca 30 mld. USD jen z prodeje v Evropě a USA.
- Zisk a daně tak neputuje do západní evropy, ale do Číny!
- Francie uvaluje clo



Von der Leyenová má problém - Pfizergate

- Vyšetřovatelé Úřadu evropského veřejného žalobce (EPPO) vyšetřovali von der Leyenovou kvůli „zasahování do veřejných funkcí, ničení SMS, korupci a střetu zájmů“.
- Objednané vakcíny měly mít hodnotu přes 20 miliard eur (505,5 miliard Kč).
- Loni v prosinci server Politico s odkazem na vlastní analýzu napsal, že unijní země vyhodily nejméně 215 milionů dávek vakcín proti nemoci covid-19, což daňové poplatníky stálo zhruba čtyři miliardy eur (přes 98 miliard Kč).

1. 4. 2024

<https://www.novinky.cz/clanek/zahranicni-evropa-von-der-leyenova-ma-problem-jmenuje-se-pfizergate-40466067>



Růst HDP a Ekonomický rozměr války

Hrubý domácí produkt (GDP z anglického Gross Domestic Product) je finální celková peněžní hodnota statků a služeb nově vytvořená za dané období na určitém území.

Tento ukazatel se používá v makroekonomii pro určování výkonnosti ekonomiky států a odhadu ekonomického rozvoje země. Časovým obdobím bývá obvykle rok. V mezinárodních srovnáních se také používá HDP na obyvatele (HDP na hlavu).



Svět se mění....

- 14. května – Pokus o státní převrat v Turecku
- 15. května – Postřelen slovenský premiér Fico
- 16. května – Zatčen atentátník na srbského prezidenta
- 17. května – Pokus o státní převrat v Burkině Faso
- 18. května – Pokus o státní převrat v Demokratické rep. Kongo
- 19. května – Zabit íránský prezident Raísí a ministr zahraničí Amir-Abdollahian
- 13.července - Atentát na Donalda Trumpa
- aktuálně převrat v Bangladéši



Válka na Ukrajině

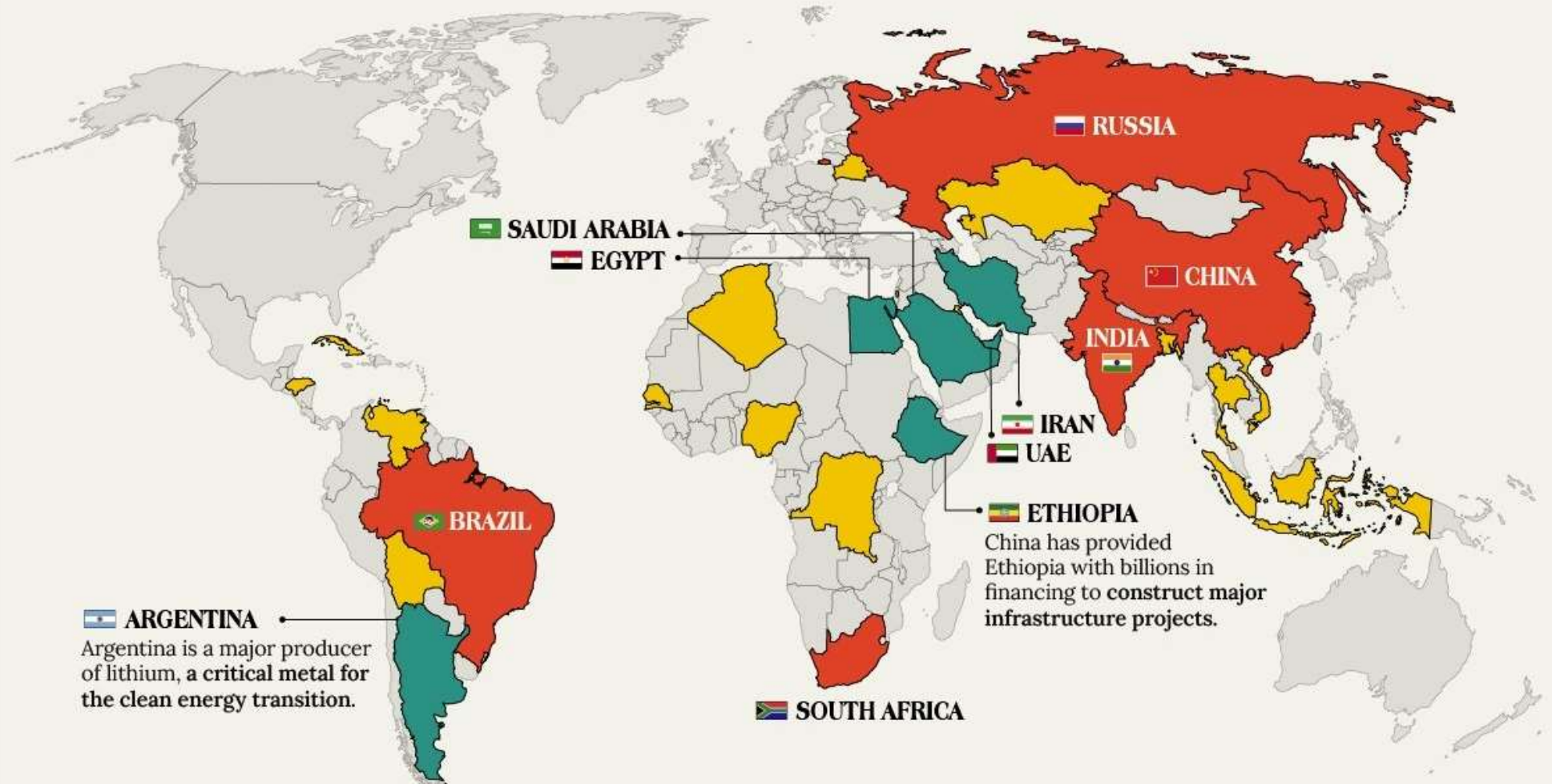


BRICS 2024

VISUALIZING THE 2023 BRICS EXPANSION

BRICS, a bloc of developing countries formed in 2010, is set to welcome six new members at the beginning of 2024.

▲ Members ▲ New Members ▲ Applied for membership



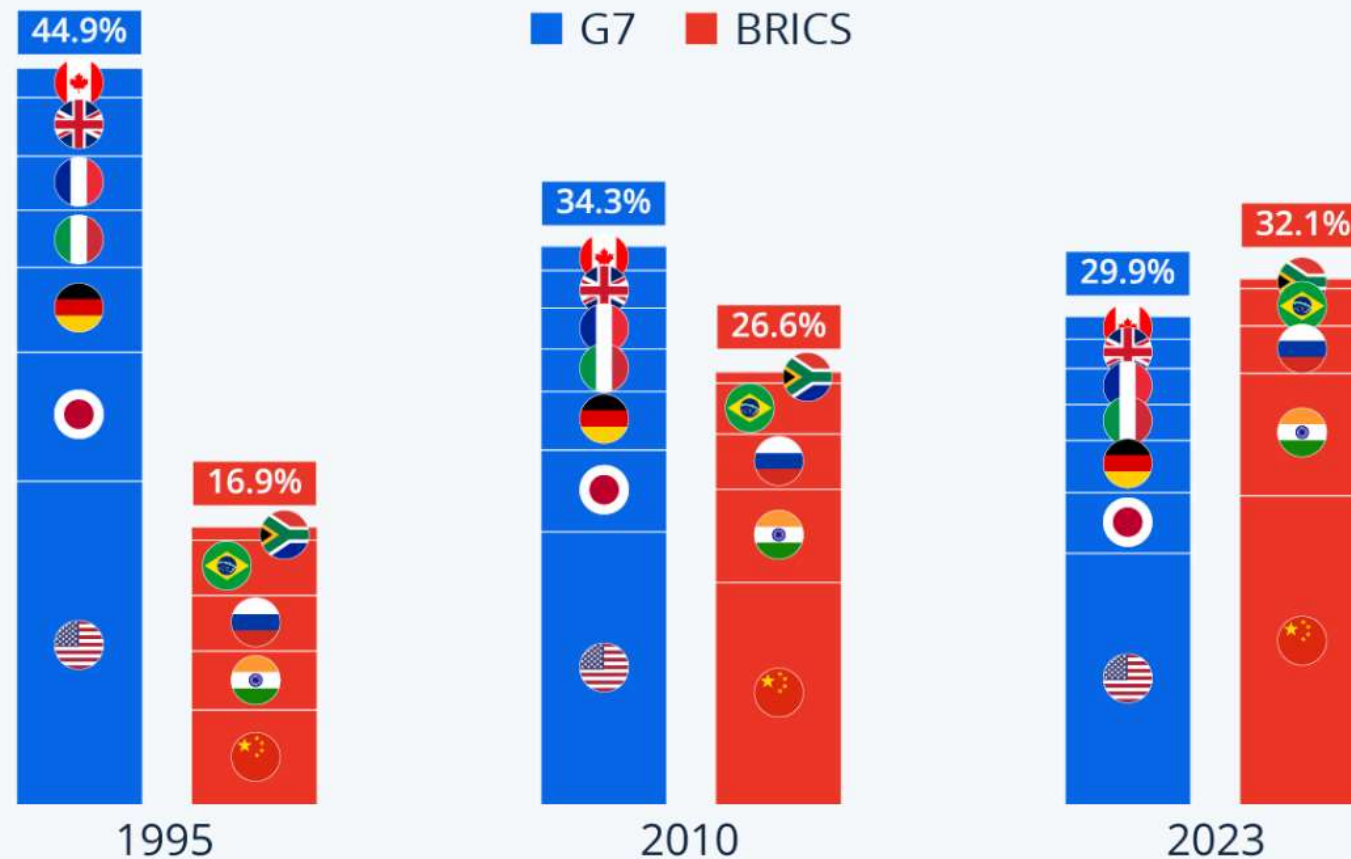
Rozvojová banka – BRIC(S)

- NDB byla založena již v roce 2014 skupinou BRICS (Brazílií, Ruskem, Indií, Čínou a Jižní Afrikou) jako konkurenta Světové bance ovládané USA
- BRICS začala nabízet půjčky v místních měnách jako součást svého úsilí **zbavit se používání amerického dolaru ve světovém obchodě.**
- NDB se ve své strategii zavázala k této transformaci směrem k místním měnám. V souladu s tím musí banka půjčovat až 30% v místních měnách



G7 vs BRICS – podíl global HDP podle kupní síly

BRICS překonalo v roce 2020 G7 z hlediska jejich kombinovaného HDP. Tedy při měření v paritě kupní síly, tj. očištěné o rozdíly v kupní síle. Podle MMF bude tento blok v letošním roce společně tvořit 32,1 procenta celosvětového HDP. To je nárůst z pouhých 16,9 procenta v roce 1995 a více než podíl G7 ve výši 29,9 procenta



2023 data based on IMF estimates as of April 2023
Source: IMF World Economic Outlook

Blízký východ



Thailand - TSMC chip

- Thailand vyrábí více než 60 % světových polovodičů
- Dokonce 90 % nejmodernějších mikrochipů
- Válka o Thailand – vliv chipů na vojenský průmysl a jeho expanzi
- USA uvaluje sankce na Čínu ve snaze o zpomalení pokroku.
- Taktak obchodu firmám v USA s Huawei, s firmou ZTE, zákaz prodeje polovodičových technologií do Číny



Niger posiluje vazby s Moskvou

Od převzetí moci loni v červenci nigerská junta - stejně jako vojenští vládcí v Mali a Burkině Faso - vypověděla francouzské i další evropské síly a obrátila se s žádostí o podporu na Rusko. Loni v prosinci vyrazil juntou jmenovaný premiér Ali Lamine Zeine do Moskvy, aby tam diskutoval o vojenských a ekonomických vazbách. *Novinky.cz 17.3. 2024*

Mali, Burkina Faso a Niger s okamžitou platností odcházejí z Hospodářského společenství západoafrických států (ECOWAS), které doposud sdružovalo patnáct zemí.

28. 1. 2024 Zdroj: ČTK



Afrika se tak vydává na cestu bez dolaru.

Keňa pod křídly AFREXIMBANK spustila systém na bezdolarové vypořádávání plateb mezi africkými zeměmi v lokálních měnách. Konec dolaru na africkém kontinentu je v evropských médiích zcela zamlčován, přičemž jde o největší událost roku na finančních trzích.

Ruto v projevu řekl, že Keňa nemá nic proti dolaru, ale africké země chtějí mezi sebou platit v národních měnách, protože to nabízí větší svobodu v obchodování, než když je v tom zapojený americký dolar.

Vznik platebního systému pod křídly AFREXIMBANK je doslova červený hadr na americký FED. Afrika se tak vydává na cestu bez dolaru.

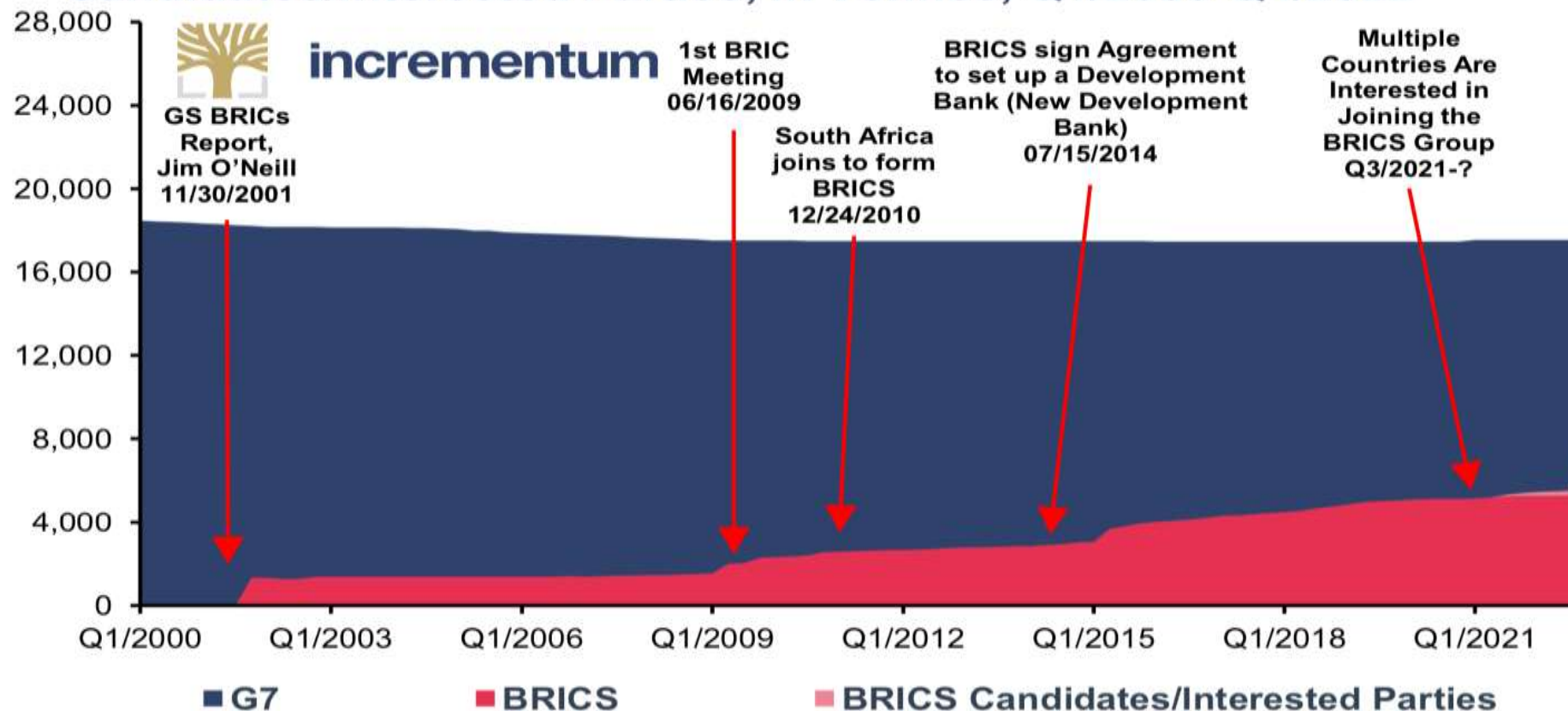
14.7.2023



<https://rumble.com/v2u95rx-kesk-prezident-oznmil-e-zem-opout-americk-dolar-pro-obchodn-transakce-mimo-.html>

Je možné že vznikne měna krytá zlatem ?

Global Gold Reserves, G7 and BRICS + BRICS Candidates/Interested Parties, in Tonnes, Q1/2000-Q4/2022



Source: World Gold Council, Incrementum AG

Kdo (doppravdy) řídí svět



 **IBISINGOLD**[®]
we make people independent

Největší investiční firmy světa



Velká dvojka



- **BlackRock a Vanguard jsou dva největší správci aktiv na světě.** Mají finanční podíly ve společnostech jako Amazon, Microsoft, Apple a ExxonMobil.
- Společnost BlackRock, která byla založena v roce 1988 a sídlí v New Yorku, **působí ve více než 30 zemích a má akcionáře z více než 100 zemí.**
- Vanguard, druhý největší správce aktiv, **se specializuje na podílové fondy a ETF.** Byl založený v roce 1977 a v roce 2021 spravovala 440 fondů po celém světě.

Pojišťovny











Banky



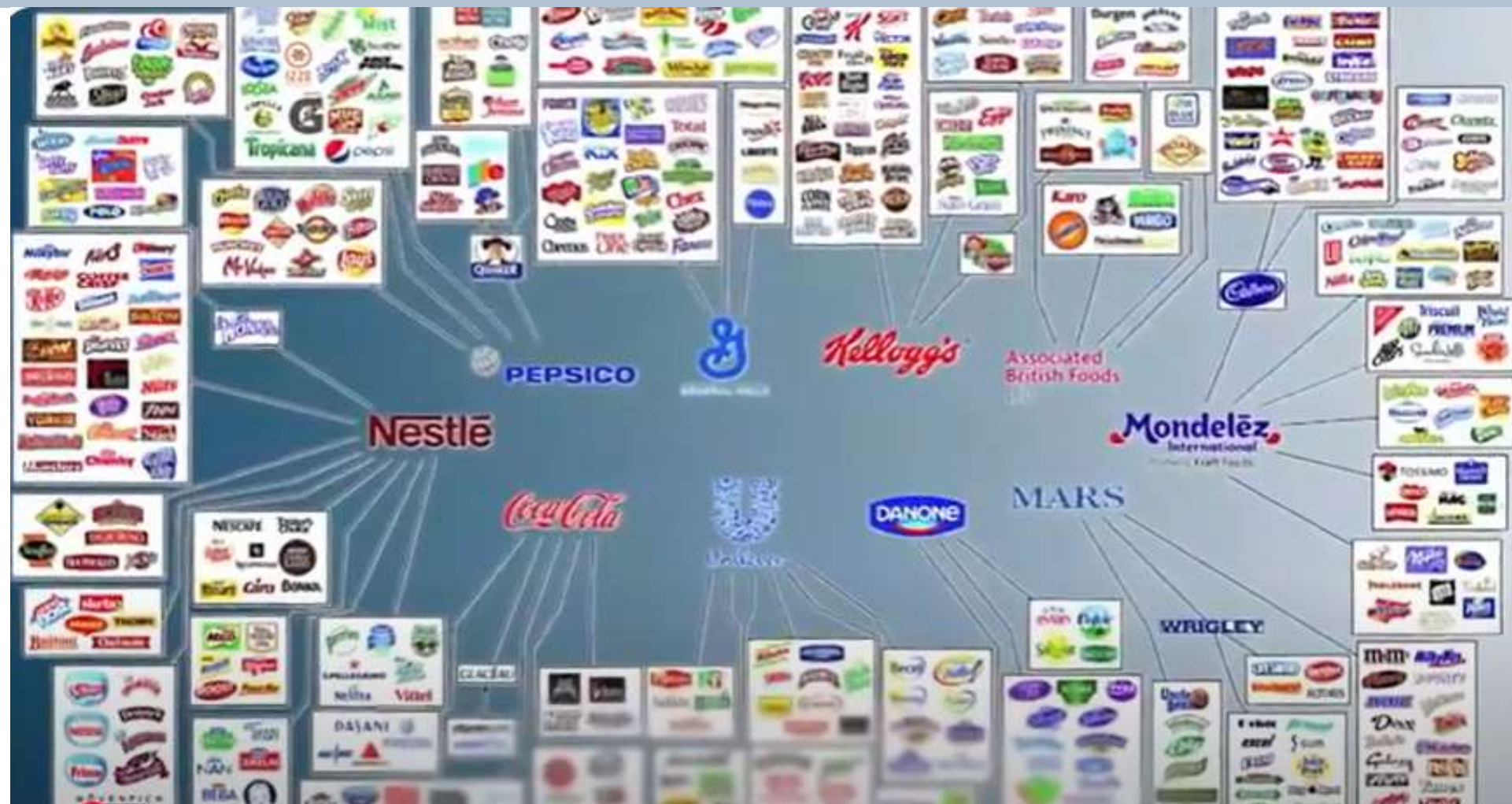
Platební metody



-  Česká spořitelna
-  mTransfer
-  Komerční banka
-  Raiffeisen bank
-  Fio Banka
-  ČSOB
-  UniCredit
-  Moneta Money Bank



Potravinářský průmysl



Pepsico - vlastníci

Top Institutional Holders

Holder	Shares	Date Reported	% Out	Value
Vanguard Group Inc	132M	Sep 30, 2024	9.40%	20,026,337,849
Blackrock Inc.	110.26M	Sep 30, 2024	7.85%	16,728,191,719
State Street Corporation	57.27M	Sep 30, 2024	4.08%	8,688,705,581
Geode Capital Management, LLC	30.5M	Sep 30, 2024	2.17%	4,627,045,538
Morgan Stanley	27.9M	Sep 30, 2024	1.99%	4,232,389,498
Bank of America Corporation	27.04M	Sep 30, 2024	1.93%	4,102,011,494
JP Morgan Chase & Company	25.08M	Sep 30, 2024	1.79%	3,805,428,022
Charles Schwab Investment Management, Inc.	21.36M	Sep 30, 2024	1.52%	3,240,868,188
Norges Bank Investment Management	17.49M	Jun 30, 2024	1.25%	2,653,767,009
Northern Trust Corporation	15.1M	Sep 30, 2024	1.08%	2,290,452,680

23,5 %



Coca cola company

Top Institutional Holders

Holder	Shares	Date Reported	% Out	Value
Berkshire Hathaway, Inc	400M	Sep 30, 2024	9.29%	24,811,999,511
Vanguard Group Inc	376.04M	Sep 30, 2024	8.73%	23,315,520,684
Blackrock Inc.	317.54M	Sep 30, 2024	7.37%	19,097,109,154
State Street Corporation	164.77M	Sep 30, 2024	3.82%	10,210,668,445
Geode Capital Management, LLC	92.96M	Sep 30, 2024	2.16%	5,766,124,333
FMR, LLC	92.96M	Sep 30, 2024	2.16%	5,766,394,039
JP Morgan Chase & Company	86.95M	Sep 30, 2024	2.02%	5,393,776,115
Morgan Stanley	79.29M	Sep 30, 2024	1.84%	4,918,481,546
Charles Schwab Investment Management, Inc.	62.59M	Sep 30, 2024	1.45%	3,882,660,275
Price (T.Rowe) Associates Inc	54.26M	Sep 30, 2024	1.26%	3,366,007,267

29,2 %



Mondelez

Top Institutional Holders

Holder	Shares	Date Reported	% Out	Value
Vanguard Group Inc	131.51M	Sep 30, 2024	9.83%	7,832,466,212
Blackrock Inc.	95.53M	Sep 30, 2024	7.14%	5,689,752,398
JP Morgan Chase & Company	60.99M	Sep 30, 2024	4.56%	3,632,617,432
State Street Corporation	60.15M	Sep 30, 2024	4.50%	3,582,652,428
Capital Research Global Investors	32.96M	Sep 30, 2024	2.46%	1,962,916,344
Geode Capital Management, LLC	28.2M	Sep 30, 2024	2.11%	1,679,887,158
Bank of America Corporation	24.28M	Sep 30, 2024	1.82%	1,446,268,115
Morgan Stanley	20.63M	Sep 30, 2024	1.54%	1,228,560,289
Ameriprise Financial, Inc.	19.1M	Sep 30, 2024	1.43%	1,137,502,159
FMR, LLC	18.26M	Sep 30, 2024	1.37%	1,087,306,955

26 %



Unilever

Top Institutional Holders

Holder

Blackrock Inc.

Wellington Management Group, LLP

Gardner Russo & Quinn, LLC

Bank of America Corporation

Hotchkis & Wiley Capital Management, LLC

State Farm Mutual Automobile Insurance Co

Fiduciary Management, Inc.

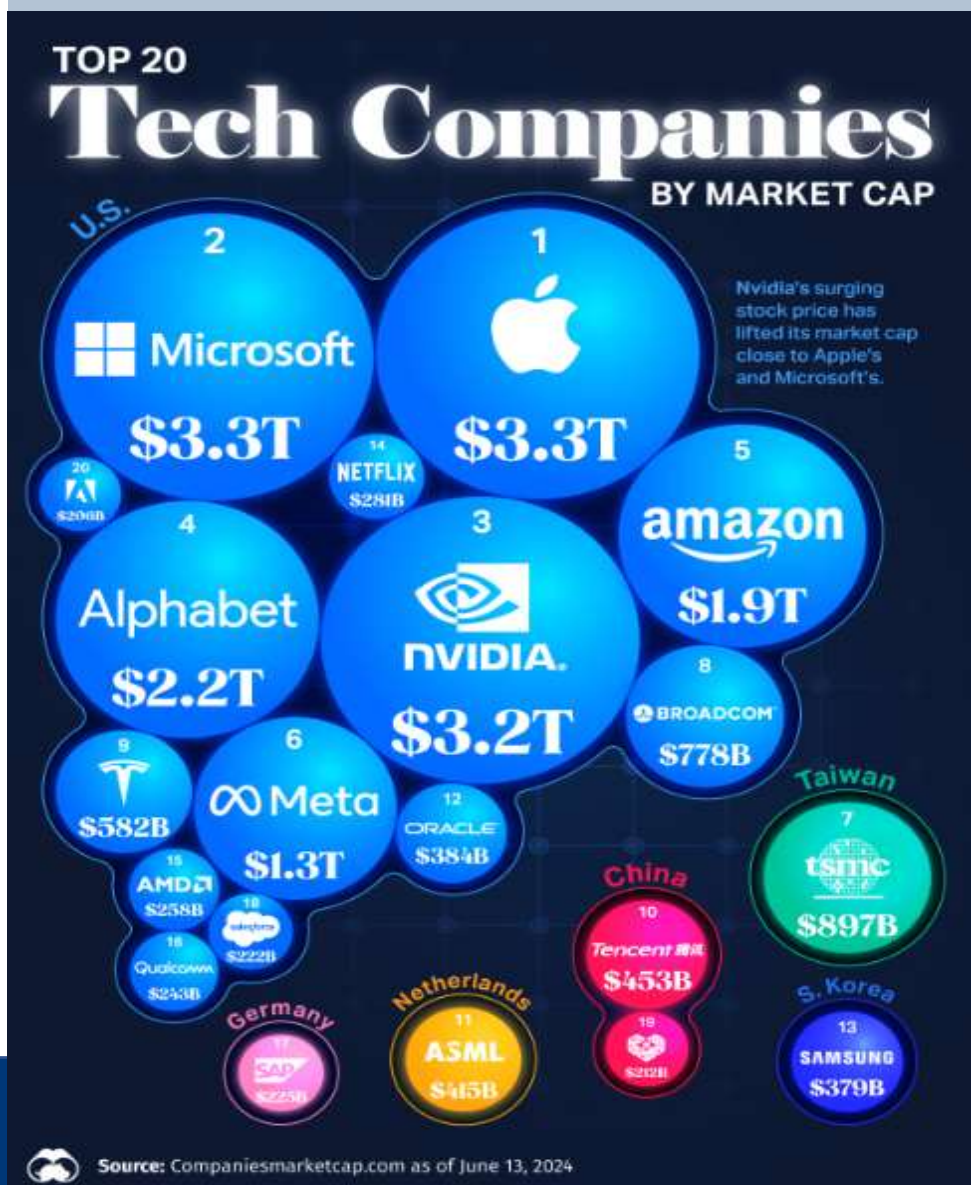
Wells Fargo & Company

Norges Bank Investment Management

Capital International Investors



Největší technologické firmy



	Company	Revenue (\$B) USD ^[2]	Employees ^[2]	Country (origin)	Headquarters
1	Amazon	\$574.8	1,525,000	US	Seattle, Washington & Arlington, Virginia, US
2	Apple	\$394.33	164,000	US	Cupertino, California, US
3	Alphabet	\$282.84	190,234	US	Mountain View, California, US
4	Samsung Electronics	\$234.13	270,372	South Korea	Suwon, South Korea
5	Foxconn	\$222.54	767,062	Taiwan	New Taipei City, Taiwan
6	Microsoft	\$198.27	221,000	US	Redmond, Washington, US
7	Jingdong	\$152.8	310,000	China	Beijing (Peking), China
8	Alibaba	\$130.35	204,891	China Cayman Islands	Yuhang District, China & George Town, Cayman Islands
9	AT&T	\$122.4	149,900	US	Dallas, Texas, US
10	Meta	\$116.61	86,482	US	Menlo Park, California, US
11	T-Mobile	\$112.0	205,000	Germany	Bonn, Germany
12	Dell Technologies	\$102.30	133,000	US	Round Rock, Texas, US
13	Huawei	\$95.49	207,000	China	Shenzhen, China
14	Sony	\$85.25	112,994	Japan	Tokyo, Japan
15	Tencent	\$82.44	108,436	China	Shenzhen, China
16	Hitachi	\$80.39	322,525	Japan	Tokyo, Japan
17	TSMC	\$76.02	73,090	Taiwan	New Taipei City, Taiwan
18	LG Electronics	\$64.95	74,000	South Korea	Seoul, South Korea
19	Intel	\$63.05	131,900	US	Santa Clara, California, US
20	HP Inc.	\$62.98	53,000	US	Palo Alto, California, US

Svět elektronické komunikace



Microsoft

Top Institutional Holders

Holder	Shares	Date Reported	% Out	Value
Vanguard Group Inc	673.64M	Sep 30, 2024	9.06%	286,182,351,927
Blackrock Inc.	561.48M	Sep 30, 2024	7.55%	238,534,437,251
State Street Corporation	289.5M	Sep 30, 2024	3.89%	122,988,854,633
FMR, LLC	211.63M	Sep 30, 2024	2.85%	89,906,876,690
Geode Capital Management, LLC	165.02M	Sep 30, 2024	2.22%	70,107,488,666
JP Morgan Chase & Company	137.85M	Sep 30, 2024	1.85%	58,563,964,513
Price (T.Rowe) Associates Inc	135.66M	Sep 30, 2024	1.82%	57,632,483,559
Morgan Stanley	124.04M	Sep 30, 2024	1.67%	52,697,571,345
Norges Bank Investment Management	97.07M	Jun 30, 2024	1.31%	41,238,791,428
Capital International Investors	76.78M	Sep 30, 2024	1.03%	32,619,554,325

26 %



Alphabet

Top Institutional Holders

Holder	Shares	Date Reported	% Out	Value
Vanguard Group Inc	407.83M	Sep 30, 2024	7.37%	78,584,228,788
Blackrock Inc.	357.04M	Sep 30, 2024	6.45%	68,797,774,871
State Street Corporation	185.92M	Sep 30, 2024	3.36%	35,824,020,767
FMR, LLC	114.8M	Sep 30, 2024	2.07%	22,121,223,288
Geode Capital Management, LLC	103.56M	Sep 30, 2024	1.87%	19,954,492,230
JP Morgan Chase & Company	94.79M	Sep 30, 2024	1.71%	18,264,524,796
Capital International Investors	85.48M	Sep 30, 2024	1.54%	16,470,722,307
Price (T.Rowe) Associates Inc	82.34M	Sep 30, 2024	1.49%	15,866,699,269
Morgan Stanley	74.4M	Sep 30, 2024	1.34%	14,335,336,132
Northern Trust Corporation	49.18M	Sep 30, 2024	0.89%	9,476,574,671

19 %

Alphabet

Nvidia

Top Institutional Holders

Holder	Shares	Date Reported	% Out	Value
Vanguard Group Inc	2.14B	Sep 30, 2024	8.75%	294,749,267,157
Blackrock Inc.	1.85B	Sep 30, 2024	7.56%	254,580,171,341
FMR, LLC	997.71M	Sep 30, 2024	4.07%	137,175,319,817
State Street Corporation	945.74M	Sep 30, 2024	3.86%	130,029,526,252
Geode Capital Management, LLC	546.08M	Sep 30, 2024	2.23%	75,080,472,354
JP Morgan Chase & Company	409.28M	Sep 30, 2024	1.67%	56,271,844,002
Price (T.Rowe) Associates Inc	407.61M	Sep 30, 2024	1.66%	56,041,973,912
Morgan Stanley	329.72M	Sep 30, 2024	1.35%	45,333,241,458
Norges Bank Investment Management	291.73M	Jun 30, 2024	1.19%	40,109,596,328
Bank of America Corporation	245.1M	Sep 30, 2024	1.00%	33,698,742,463

24 %



Apple


Top Institutional Holders

Holder	Shares	Date Reported	% Out	Value
Vanguard Group Inc	1.35B	Sep 30, 2024	8.91%	339,616,719,812
Blackrock Inc.	1.09B	Sep 30, 2024	7.23%	275,810,500,145
State Street Corporation	584.01M	Sep 30, 2024	3.86%	147,287,391,842
FMR, LLC	363.86M	Sep 30, 2024	2.41%	91,765,329,985
Geode Capital Management, LLC	333.86M	Sep 30, 2024	2.21%	84,198,860,481
Berkshire Hathaway, Inc	300M	Sep 30, 2024	1.98%	75,659,999,084
Price (T.Rowe) Associates Inc	235.58M	Sep 30, 2024	1.56%	59,413,620,542
Morgan Stanley	231.46M	Sep 30, 2024	1.53%	58,374,444,578
JP Morgan Chase & Company	179.31M	Sep 30, 2024	1.19%	45,221,059,914
Norges Bank Investment Management	177.53M	Jun 30, 2024	1.17%	44,774,188,757

22,3 %



Provázanost systému



Koupě letenky

Aerolinky

Letadlo

Ubytování

**Aplikace pro
zábavu a
recenze**

Největší těžařské společnosti světa

No. ↕	Company ↕	Revenue (billion US dollars) ↕	Headquarters ↕
1	Glencore	255.98	 United Kingdom
2	Jiangxi Copper	70.99	 China
3	BHP	60.28	 Australia
4	Rio Tinto	50.55	 Australia  United Kingdom
5	Aluminum Corporation of China Limited	42.46	 China
6	Vale	41.46	 Brazil
7	Zijin Mining	40.96	 China
8	Anglo American plc	35.12	 United Kingdom
9	Hindalco Industries	27.83	 India
9	CMOC Group Limited	25.25	 China

GLENCORE

Top Mutual Fund Holders

Holder	Shares	Date Reported	% Out	Value
Europacific Growth Fund	401.53M	Sep 30, 2024	3.29%	141,902,301,864
<u>Goldman Sachs GQG Partners International Opportunities Fund</u>	226.34M	Oct 31, 2024	1.86%	79,989,699,987
<u>Vanguard International Stock Index-Total Intl Stock Indx</u>	169.12M	Jul 31, 2024	1.39%	59,766,341,515
Capital World Growth and Income Fund	160.55M	Sep 30, 2024	1.32%	56,739,898,181
Dodge & Cox International Stock Fund	134.76M	Sep 30, 2024	1.10%	47,624,946,874
<u>Vanguard/Wellington Fund Inc.</u>	114.46M	Aug 31, 2024	0.94%	40,449,057,866
<u>Vanguard Tax Managed Fund-Vanguard Developed Markets Index Fund</u>	103.92M	Sep 30, 2024	0.85%	36,724,401,811
Fundamental Investors Inc	79.99M	Sep 30, 2024	0.66%	28,268,283,510
iShares Core MSCI EAFE ETF	63.7M	Sep 30, 2024	0.52%	22,511,332,584
Oakmark International Fund	57.43M	Sep 30, 2024	0.47%	20,297,394,357

Top Institutional Holders

Holder	Shares	Date Reported	% Out	Value
Fisher Asset Management, LLC	21.94M	Sep 30, 2024	0.87%	1,070,471,024
Harding Loevner LLC	8.84M	Sep 30, 2024	0.35%	431,163,872
Wellington Management Group, LLP	5.6M	Sep 30, 2024	0.22%	273,344,771
Morgan Stanley	4.87M	Sep 30, 2024	0.19%	237,588,301
Dimensional Fund Advisors LP	4.15M	Sep 30, 2024	0.16%	202,394,946
Bank of America Corporation	3.62M	Sep 30, 2024	0.14%	176,689,643
Goldman Sachs Group Inc	3.44M	Sep 30, 2024	0.14%	167,735,489
Norges Bank Investment Management	2.81M	Jun 30, 2024	0.11%	136,990,529
Blackrock Inc.	2.6M	Sep 30, 2024	0.10%	127,032,628
Bank of Montreal /CAN/	1.5M	Sep 30, 2024	0.06%	72,971,609

Největší ropné rafinerie



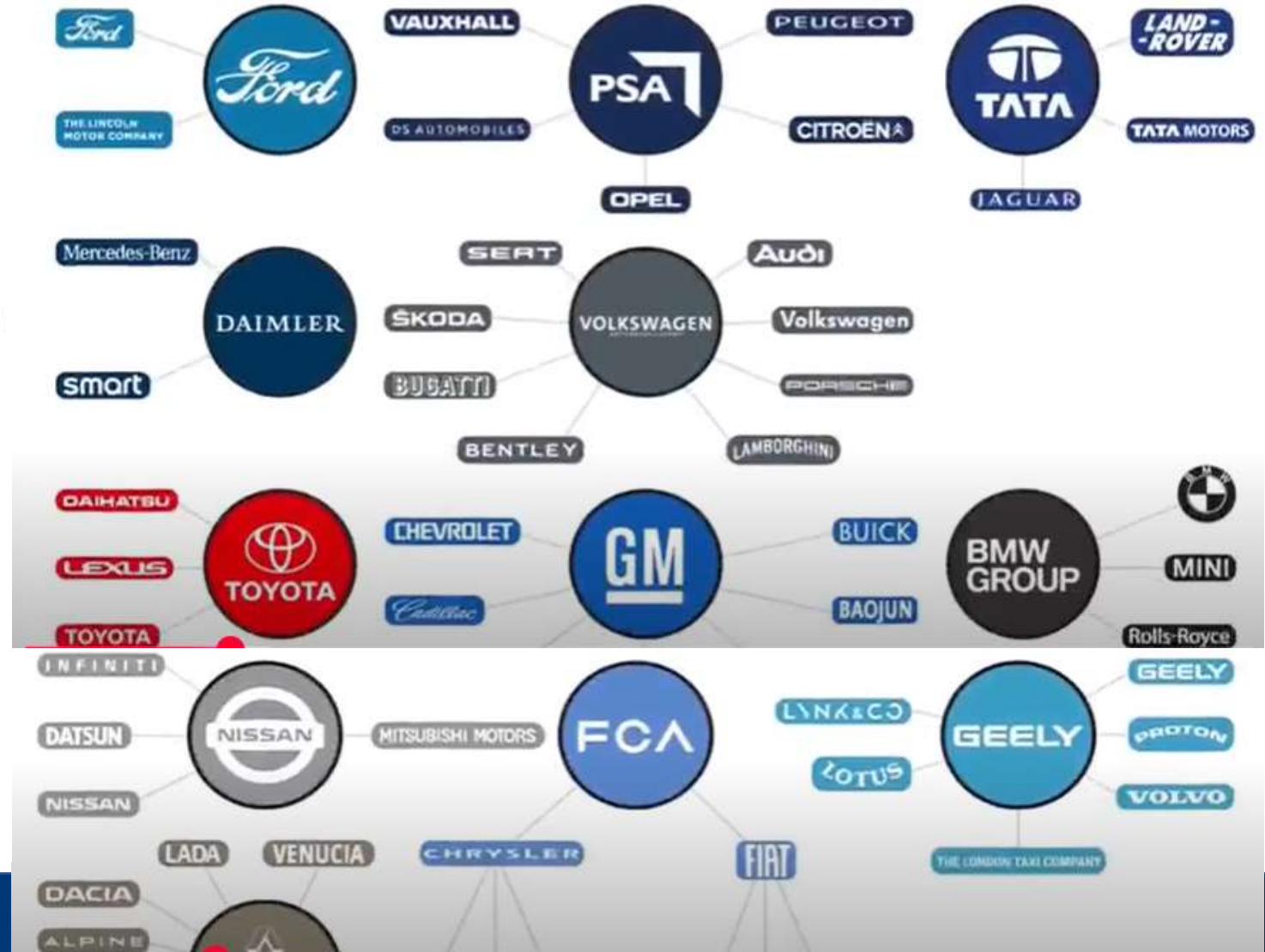
Tabákové společnosti



Farmaceutické společnosti



Automobilový průmysl



Telefonické společnosti





ebay

amazon

 zalando

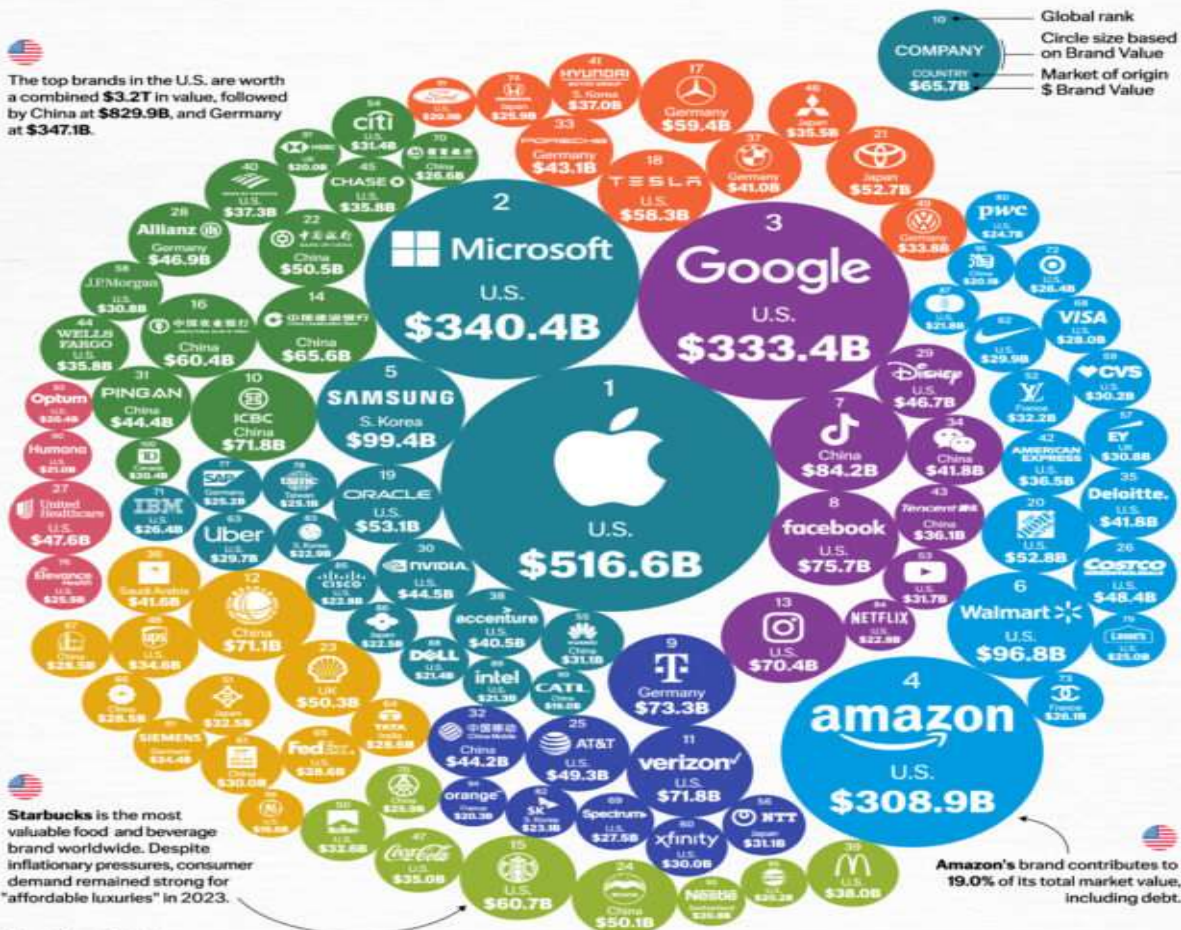
AliExpress™

THE TOP 100 MOST Valuable Brands 2024

Below, we show the world's most valuable brands based on Brand Finance's Global 500 ranking in 2024.

- Tech & Services (17)
- Telecoms (9)
- Food & Beverages (8)
- Media (9)
- Banking & Insurance (14)
- Automobiles (10)
- Retail (17)
- Energy & Utilities (12)
- Healthcare Services (4)

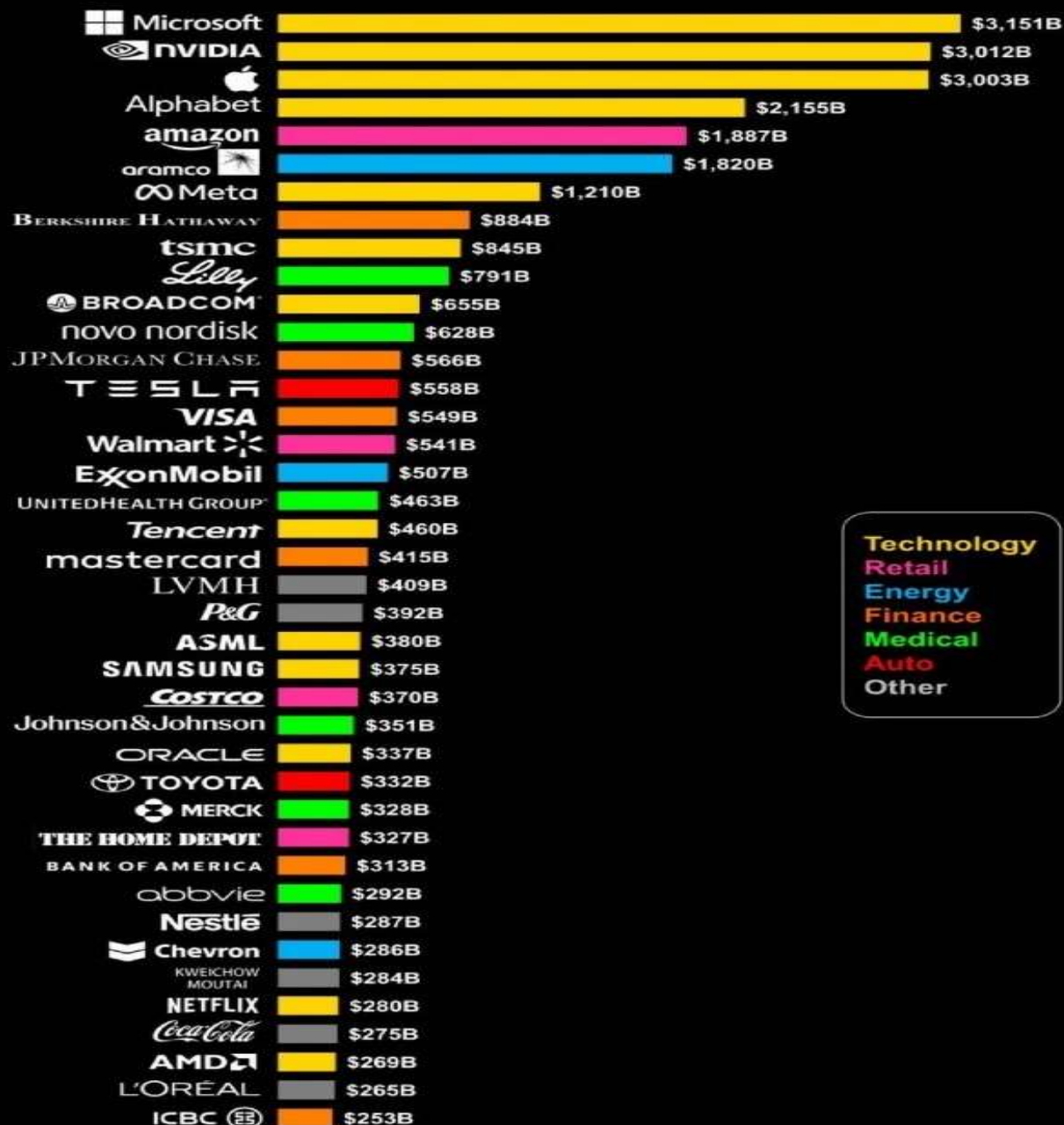
The top brands in the U.S. are worth a combined \$3.2T in value, followed by China at \$829.9B, and Germany at \$347.1B.



Source: Brand Finance
VISUAL CAPITALIST

COLLABORATORS RESEARCH • WRITING Dorothy Neufeld | ART DIRECTION • DESIGN Sabrina Lam

Largest Companies by Market Cap



Technology
Retail
Energy
Finance
Medical
Auto
Other

Sources: Companiesmarketcap
<https://www.linkedin.com/in/rezazahiri/>

Jun 5, 2024
Reza Zahiri

Všichni jsou vlastněny těmi většími



JPMorgan Chase & Co. – systémově nejdůležitější banka světa

- Rada pro finanční stabilitu (Financial Stability Board, FSB) každoročně sestavuje a zveřejňuje seznam tzv. „globálně systémově významných bank“ (Global Systemically Important Banks – G-SIBs).
- Tyto banky jsou dále rozdělovány do „bucketů“ (skupin) podle úrovně systémového rizika, které představují pro světový finanční systém. Nejvyšší bucket (v posledních letech označený jako „bucket 4“) obvykle symbolizuje instituci s největším globálním významem a také s nejvyšším požadovaným kapitálovým přídávkem.
- V letech 2020, 2021, 2022 i 2023 byla v nejvyšším „bucketu“ (tedy považována za systémově vůbec nejdůležitější banku) **JPMorgan Chase & Co. (USA)**.

G-SIBs as of November 2021¹³ allocated to buckets corresponding to required levels of additional capital buffers

Bucket ¹⁴	G-SIBs in alphabetical order within each bucket
5 (3.5%)	(Empty)
4 (2.5%)	JP Morgan Chase
3 (2.0%)	BNP Paribas Citigroup HSBC
2 (1.5%)	Bank of America Bank of China Barclays China Construction Bank Deutsche Bank Goldman Sachs Industrial and Commercial Bank of China Mitsubishi UFJ FG
1 (1.0%)	Agricultural Bank of China Bank of New York Mellon Credit Suisse Groupe BPCE Groupe Crédit Agricole ING Bank Mizuho FG Morgan Stanley Royal Bank of Canada Santander Société Générale Standard Chartered State Street Sumitomo Mitsui FG Toronto Dominion UBS UniCredit Wells Fargo

BlackRock a centrální banky.....



- Komu volá guvernér Fedu, když si neví rady? Šéfovi investičního kolosu BlackRock.
- BlackRock je aktivní rovněž v České republice, kde pomáhá České národní bance spravovat její devizové rezervy.

<https://www.e15.cz/byznys/finance-a-bankovnictvi/komu-vola-guverner-fedu-kdyz-si-nevi-rady-sefovi-investicniho-kolosu-blackrock-1381887>

Obnovu Ukrajiny bude koordinovat BlackRock

Poválečnou obnovu zničené Ukrajiny bude koordinovat americká investiční korporace BlackRock, jedna z nejvlivnějších institucí finančního světa. Dohodl se na tom během videokonference ukrajinský prezident Volodymyr Zelenskyj a šéf BlackRock Larry Fink.



<https://www.echo24.cz/a/H364A/zpravy-ekonomika-obnova-ukrajina-koordinovat-investicni-korporace-blackrock-fink>

BlackRock, Vanguard, State Street žalovány republikánskými státy kvůli tlaku na klima

Obžalovaní byli obviněni z využívání své tržní síly a zapojení do skupin na ochranu klimatu k nátlaku na uhelné společnosti, aby snížily produkci a snížily emise uhlíku z uhlí o více než 50 % do roku 2030, čímž zvýšily účty spotřebitelů za energie.

29. listopadu 2024



<https://www.reuters.com/legal/blackrock-state-street-vanguard-sued-by-republican-states-over-climate-accords-2024-11-27/>

Oxfam: 1% nejbohatších vlastní více než zbylých 99% světové populace



- Podle odhadů agentury Oxfam bojující dlouhodobě proti světové chudobě bohatství 1% nejbohatších lidí planety převyšuje bohatství zbylých 99%.
- 62 nejbohatších lidí světa disponuje stejným majetkem jako 3,5 miliardy dalších obyvatel země. Před 5 lety to bylo ještě 388 lidí.
- Majetek nejbohatších osob planety od roku 2010 vzrostl o 44% na 1,76 biliónu USD zatímco majetek chudší poloviny světa poklesl o 41% na hranici 1 biliónu USD.
- Podle Oxfam narůstající majetková nerovnováha ve světě ohrožuje ekonomickou expanzi ve světě a zvyšuje sociální napětí ve společnosti. To vede v mnoha státech světa k nárůstu podpory populistických a extremistických Investice **24.01.2016**

Rozložení bohatství ve světě

- Majetek pěti nejbohatších osob na planetě se od roku 2020 reálně zvýšil o 114 % , tedy na více než dvojnásobek. Pět miliard lidí oproti tomu za uplynulé čtyři roky zchudlo.
- Ve zprávě zveřejněné před začátkem výročního zasedání Světového ekonomického fóra (WEF) v Davosu to uvedla organizace Oxfam.
- Dodala, že rozdíly mezi velmi bohatými a většinou světové populace ještě více prohloubila pandemie nemoci covid-19. Zatímco majetek pěti nejbohatších lidí světa se od pandemie více než zdvojnásobil, pět miliard lidí za tu dobu zchudlo.
- Mzdy téměř 800 milionů zaměstnanců v posledních dvou letech neudržely krok s inflací.
- Zaměstnanci tak za poslední dva roky přišli o 1,5 bilionu dolarů, což odpovídá téměř 25denní ztrátě mzdy každého pracovníka

15.01.2024

- Analýza Oxfamu také zjistila, že z 1600 největších firem na světě se jich pouze 0,4 % zavázalo vyplácet pracovníkům mzdu, která by byla dostatečná k zajištění jejich základních životních nákladů, aby nemuseli žít v chudobě.
- Ženě pracující ve zdravotnictví a sociálním sektoru by trvalo 1200 let, než by si vydělala tolik, kolik si průměrně vydělá generální ředitel 100 největších společností z žebříčku Fortune za rok.
- Oxfam proto vyzval vlády, aby omezily moc firem tím, že rozbijí monopoly, zavedou daň z nadměrného zisku a bohatství a podpoří alternativy k akcionářské kontrole, jako jsou formy zaměstnaneckého vlastnictví.
- "S jistotou víme, že dnešní extrémní systém akcionářského kapitalismu, který upřednostňuje stále rostoucí zisky bohatých akcionářů před všemi ostatními cíli, je hnací silou nerovnosti," uvedl vedoucí oddělení pro politiku nerovnosti Oxfamu Max Lawson.

<https://www.ceskenoviny.cz/zpravy/2465866>

Media

- 90% medií je vlastněno 9 konglomeráty
- Navíc media přebírají zprávy ze tří hlavních zdrojů
- Reuters – kanadská rodina Thompsonovi
- ANP – Cees Oomen - Holanďan
- AFP – Francouzská vláda



Trump v příspěvcích na Štědrý den míří na Kanadu, Grónsko a Panamský průplav



- Zvolený prezident Donald Trump se zaměřil na Kanadu, Grónsko a Panamský průplav v sérii příspěvků na sociálních sítích ke Štědrému dni, které naznačovaly, že Spojené státy by mohly převzít kontrolu nad všemi třemi.
- Trump pokračoval ve svém příspěvku tím, že se obrátil k „lidům Grónska, které Spojené státy potřebují pro účely národní bezpečnosti a kteří chtějí, aby tam USA byly, a my to uděláme!“

Grónsko odhaluje své přírodní zdroje

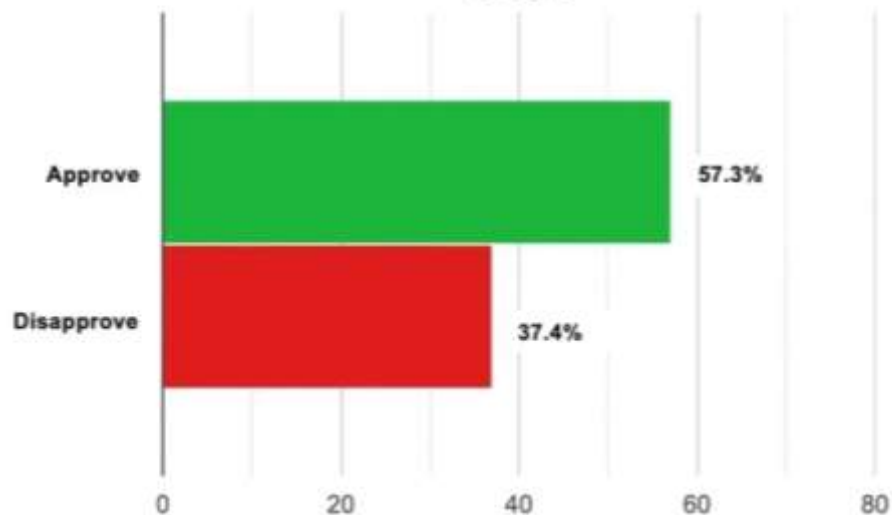


- Velký úbytek ledu v Grónsku odhaluje přírodní zdroje ostrova a neúmyslně zpřístupňuje některé z největších nevyužitých zásob kritických nerostných surovin na světě. Ústup ledu by tak mohl přinést začátek tzv. zlaté horečky na ostrově, napsal server zpravodajské televize CNBC.

Více než 57% obyvatel Grónska je pro anexi a připojení k USA



GREENLAND SUPPORT FOR JOINING USA



- Patriot Polling se dotazoval 416 lidí žijících na dánském území Grónska ohledně jejich podpory vstupu do Spojených států.
- Celková populace Grónska je 56 000 lidí.
- Na začátku měsíce Trump odmítl vyloučit možnost použití vojenské síly, aby se Grónsko stalo součástí USA.

Kanadu - 51. stát USA.....



- Trump zesměšnil kanadského premiéra Justina Trudeaua, kterého nazýval „guvernér“, a znovu navrhl , že by Spojené státy mohly anektovat Kanadu jako svůj 51. stát.
- Napsal, že „pokud by se Kanada měla stát naším 51. státem, jejich daně by se snížily o více než 60 %, jejich podniky by se okamžitě zdvojnásobily a byli by vojensky chráněni jako žádná jiná země kdekoli na světě“.



Chystá se schůzka, řekl Trump



- Trump si od schůzky s Putinem slibuje ukončení války na Ukrajině, příměří ve válce na Ukrajině chce zavést do půl roku po nástupu do úřadu.
- Trumpův návrat do Bílého domu vyvolal na jednu stranu naději na diplomatické řešení k ukončení ruské invaze na Ukrajině, ale vedl také k obavám v Kyjevě, že rychlá mírová dohoda by mohla mít vysokou cenu, podotkl Reuters.

10. 1. 2025 SEZNAMZPRAVY.CZ

Setkání Jalta 2.0.



- Nové uspořádání světa a rozdělení sféry vlivu klíčových mocností

Wall Street očekává, zlato v roce 2025 na 3000 USD



- **Nákupy centrálních bank** - Sankce vůči Rusku poté, co napadlo sousední evropský stát, přiměly některé centrální banky, aby ustoupily od dolarových aktiv a nakupují zlato. „Ruské sankce,“ uvedli analytici Goldman Sachs, „znamenal jasný bod obratu, který vedl mnoho centrálních bank rozvíjejících se trhů k přehodnocení toho, co je bez rizika.“
- Silným zdrojem poptávky byla Čína, jejíž zlaté rezervy se od roku 2008 podle Goldman Sachs víc než ztrojnásobily.
- V průzkumu mezi centrálními bankéři 29 procent uvedlo, že mají v úmyslu zvýšit své zlaté rezervy v následujících 12 měsících, což podle organizace World Gold Council je nejvíc od zahájení takových průzkumu v roce 2018.

Wall Street očekává, zlato v roce 2025 na 3000 USD



- JPMorgan, Goldman Sachs a Citi shodují nejen na dalším růstu, ale i na cílové ceně 3 000 dolarů za unci.
- **Nižší úrokové sazby** - Analytici očekávají, že část z 6,7 bilionu USD držených ve fondech peněžního trhu, protože investoři jsou rozčarováni klesajícími výnosy, si najde cestu do ETF fondů zlata.
- **Geopolitická nejistota** - Vyhlídka inflace opět aktuální. „Investoři v Číně byli v poslední době obzvláště pilní při nákupu zlata, a to s ohledem na propadající ekonomiku a akciový trh země a také s ohledem na Trumpovy hrozby uvalení cel na čínský vývoz do USA,“


28. prosince 2024

Prezidentství Donalda Trumpa by mohlo zapálit spekulativní oheň pod zlatem a tlačit cenu na nové historické maximum



- Eskalace obchodního napětí a obav ohledně udržitelnosti americké fiskální bilance by podle studie Goldman Sachs mohla v příštím roce pomoci zažehnout oheň pod cenou zlata ..
- Goldman Sachs očekává silnou základní poptávku po drahých kovech mezi centrálními bankami, které chtějí trvale diverzifikovat své rezervy mimo jejich současnou alokaci amerických dolarů poté, co Bidenova administrativa zmrazila ruská aktiva jako trest za invazi na Ukrajinu. Některé banky považují zlato za politicky neutrálnější aktivum, které země nemůže zmrazit kvůli geopolitickému riziku.

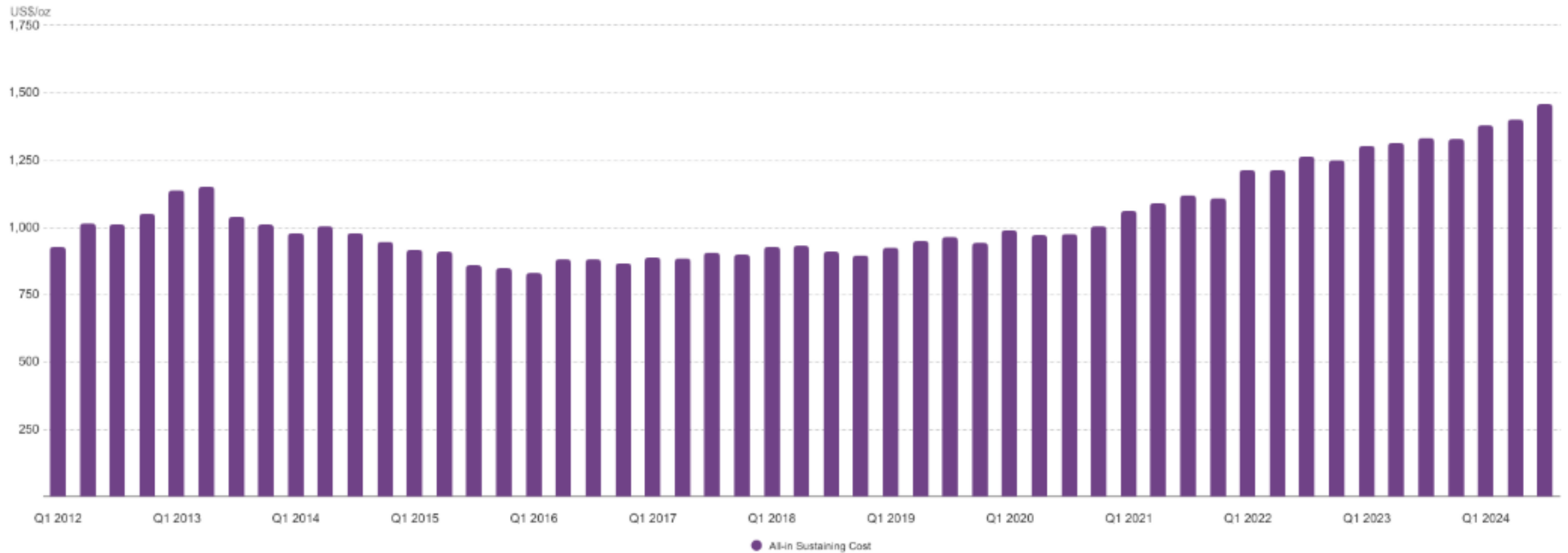
Írán zrušil cla a daně uvalená na zlato, nebude zkoumat ani jeho původ



- Íránská národní daňová správa (INTA) uvedla, že dovoz surového zlata, platiny a stříbra je osvobozen nejen od cel, ale i všech dalších daní uvalených na dovážené zboží a komodity včetně daně z přidané hodnoty.
- Celníci také nebudou zkoumat původ tvrdé měny vynaložené na nákup dováženého zlata. Clo s nulovou sazbou bude ale platit pouze do 20. listopadu 2025.

19. 1. 2025, 00:00

Náklady těžby zlata



Data as of 30 September, 2024

Sources: Metals Focus Gold Mine Cost Service; Disclaimer <https://www.gold.org/terms-and-conditions#proprietary-rights>

Reálný versus nominální příjem

rok	výše inflace
2019	2,8
2020	3,2
2021	3,8
2022	15,1
2023	10,7
celkem	40,3

rok	Průměrná mzda
2019	32 699 Kč
2020	34 835 Kč
2021	38 277 Kč
2022	40 353 Kč
2023	43 341 Kč
celkem	23,9 %

Papírové peníze a zlato

1993



2024

244 Kč

Papírové peníze nebo zlato

4 582 Kč

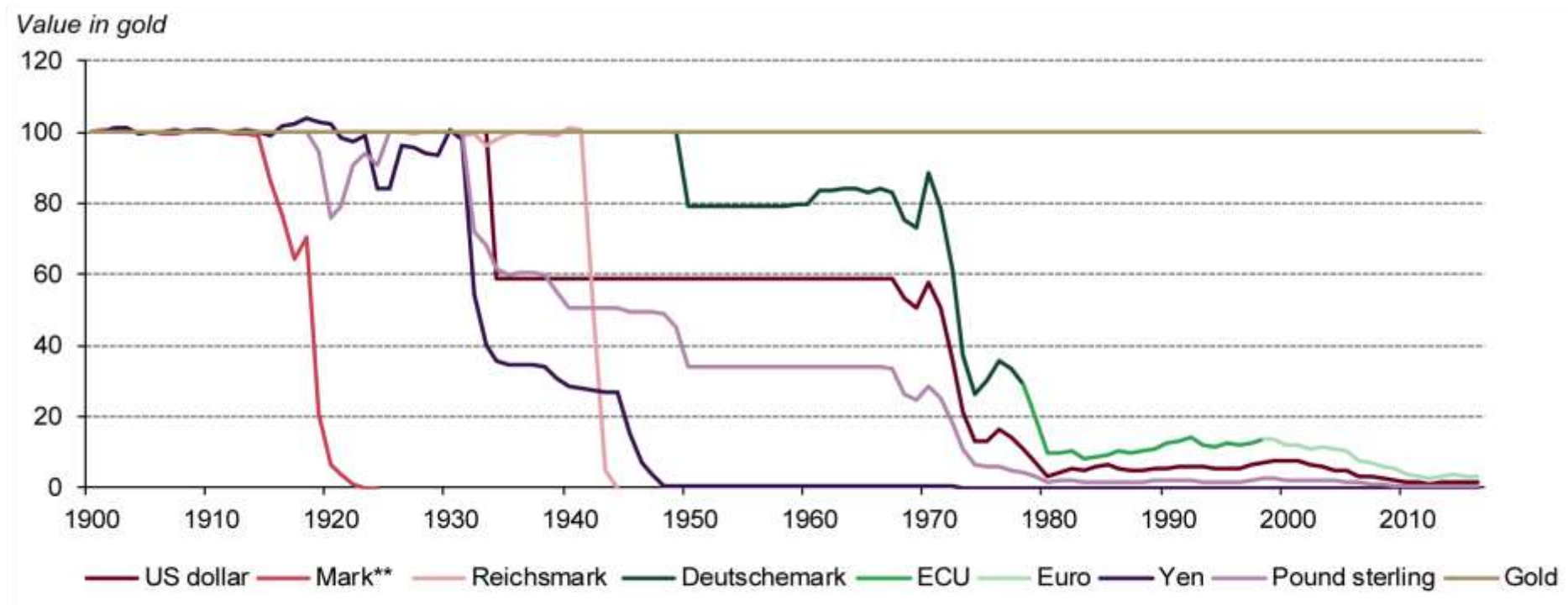
Hlavní negativa stávajícího monetárního systému

- Cílené znehodnocování úspor
- Parazitování bank a platebních společností



Ztráta kupní síly peněz

All major currencies have depreciated over the past century relative to gold*



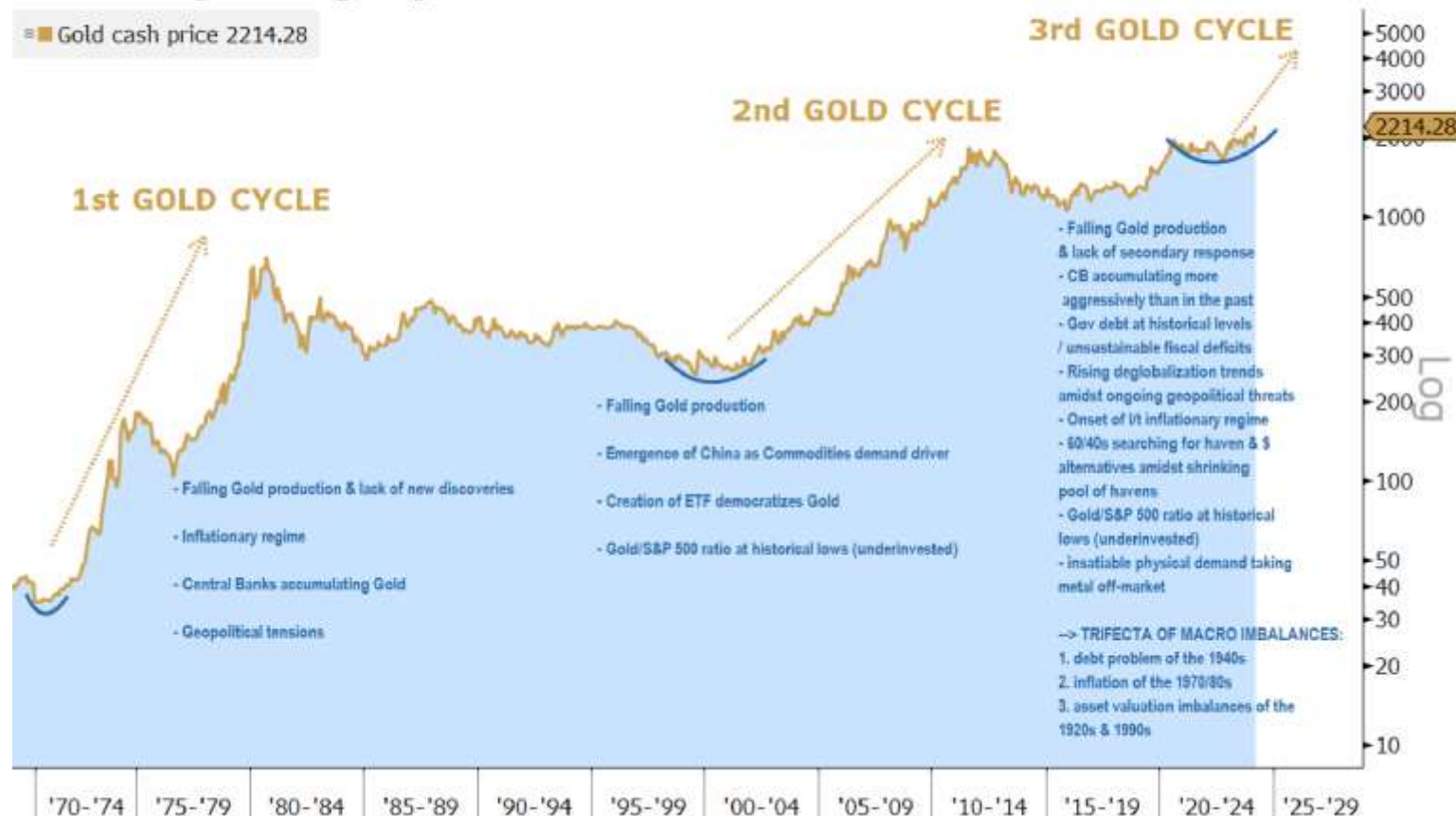
*As of December 2016.

**The 'Mark' was the currency of the late German Empire. Originally known as the Goldmark and backed by gold until 1914, it was later called Papermark.

Source: Bloomberg, GFMS-Thomson Reuters, ICE Benchmark Administration, Metals Focus, World Gold Council

Třetí zlatý cyklus

Gold Monthly Chart The History of Large Cycles




Source: MKS PAMP, Bloomberg, Crescat Capital

XAU Curncy (Gold Spot \$/Oz) gold monthly tech Monthly 31MAR1968-21DEC2030

Copyright© 2024 Bloomberg Finance L.P.

28-Mar-2024 12:14:30

DĚKUJI ZA POZORNOST.



Najdete nás na:

