



IBISINGOLD

we make people independent

ODEMKNĚTE SÍLU STŘÍBRA

ELEKTRICKÁ VODIVOST: MAX

ANTIMIKROBIÁLNÍ VLASTNOSTI:
AKTIVNÍ

REFLEXIVNÍ INDEX: VYSOKÝ


Pro koho je webinář
určen:



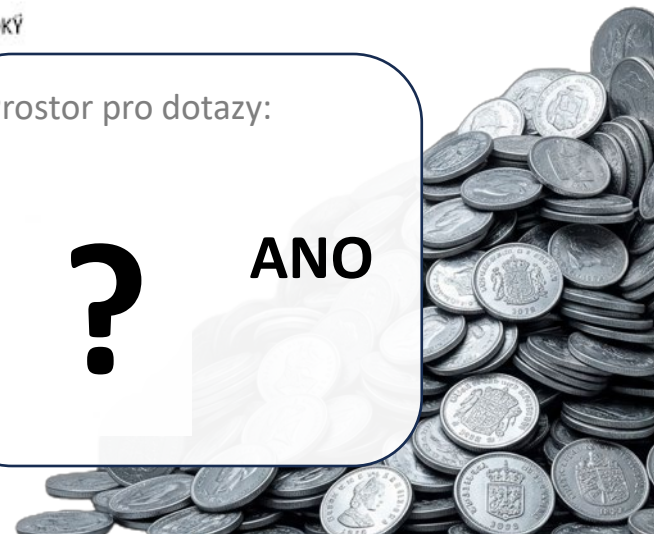
Plánovaná časová dotace:



Záznam webináře:



Prostor pro dotazy:





we make people independent



<https://www.kurzy.cz/komodity/srebro-graf-vyvoje-ceny/>

<https://tradingeconomics.com/commodity/silver>

75.985 
USD / 1 oz
1588.79 CZK / 1 oz 

20.5.2026 17:54
ZMĚNA **2.15** **2.92%**
ÚVOD 73.8315

DENNÍ ROZSAH
73.264 - 76.320

ROČNÍ ROZSAH
32.979 - 116.84

91%

kupuje

9%

prodává

Stříbro 1oz
73.72 USD

41.358
127.8%

19.05.2026
19.05.2025

STŘÍBRO
za poslední rok
zdvojnásobilo svou
hodnotu!





we make people independent

KURZYCZ

https://www.kurzy.cz/komodity/stri
bro-graf-vyvoje-ceny/1oz-czk-1-rok

75.985
USD / 1 oz
1588.79 CZK / 1 oz ↓

20.5.2026 17:54
ZMĚNA 2.15 2.92%
ÚVOD 73.8315

DENNÍ ROZSAH
73.264 - 76.320

ROČNÍ ROZSAH
32.979 - 116.84

91%

kupuje

9%

prodává

Stříbro 1oz
1 544 CZK

828.63
115.68%

19.05.2026
19.05.2025

Grafy kurzů měn, které vydává ČNB
americký dolar / česká koruna

Americký dolar: [Online USD/CZK](#) | [Nejlepší kurz USD](#) | [Historie kurzy \(2025\)](#) | [Forex USD](#) | [Informace](#)

Graf kurzu americký dolar / česká koruna (USD / CZK), vybraná historie

USD / CZK
20.751

22.04.2026





we make people independent

KURZYCZ

<https://www.kurzy.cz/komodity/strebro-graf-vyvoje-ceny/1oz-czk-1-rok>

<https://tradingeconomics.com/commodity/silver>

78.236

USD / 1 oz 
1622.07 CZK / 1 oz ↑

22.4.2026 16:22

ZMĚNA 1.36 1.76%

ÚVOD 76.8793

DENNÍ ROZSAH

76.736 - 78.573

ROČNÍ ROZSAH

32.010 - 116.84

85%

kupuje

15%

prodává

Stříbro 1oz
1 589 CZK

86.75
5.77%

21.04.2026
24.03.2026



- Ag za poslední rok **zdvojnásobilo** svou hodnotu.
- Otázka není jestli roste, ale **PROČ?**
- Jsme na začátku, nebo na konci?
- Jak stříbro využít?



IBISINGOLD®

we make people independent

Hodnota, bezpečí.



**Strategický kov
budoucnosti.**



**Tisíciletí
„KOVOVÉHO“
standardu.**



Kov	Segment	Podíl (%)
Zlato	Šperky	46–50 %
	Investice (slitky, mince, ETF)	35–40 %
	Centrální banky	10–15 %
	Průmysl	5–10 %
Stříbro	Průmysl	50–60 %
	Investice	20–25 %
	Šperky + stříbrné zboží	20–25 %





we make people independent

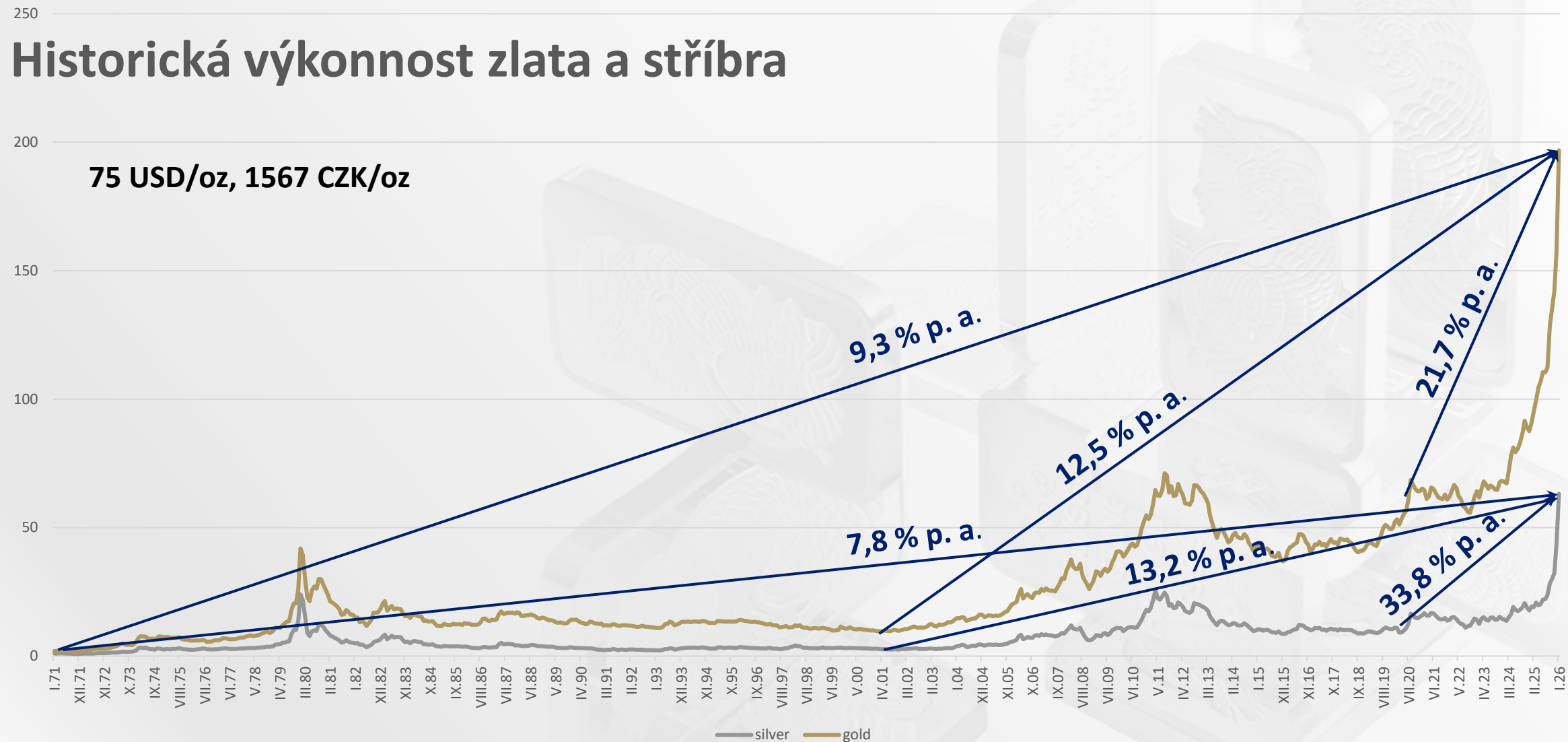
Top 20 Producing Countries

Million ounces	2023	2024	Y/Y
Mexico	181.9	185.7	2%
China	111.6	110.1	-1%
Peru	108.9	108.0	-1%
Bolivia	43.2	47.8	11%
Chile	52.0	43.2	-17%
Poland	42.5	42.5	0%
Russia	38.3	41.0	7%
Australia	32.7	38.8	19%
United States	33.1	36.2	10%
Argentina	26.0	24.9	-4%
India	23.8	22.5	-5%
Kazakhstan	16.4	16.1	-2%
Sweden	12.6	11.6	-8%
Indonesia	10.9	11.5	5%
Canada	7.1	9.5	33%
Morocco	8.9	8.6	-4%
Uzbekistan	7.1	7.8	9%
Papua New Guinea	4.3	4.2	-3%
Spain	3.7	3.5	-5%
Portugal	3.4	3.5	3%
Others	44.4	42.8	-4%
Total	812.7	819.7	1%

Source: Metals Focus



Historická výkonnost zlata a stříbra



Stříbro 1oz
1 544 CZK

842.16
119.83%

19.05.2026
01.01.2025



- **Dlouhodobé příčiny:**
 - **slabá produkce, nízké zásoby, problémy s těžbou**
 - **velká poptávka díky moderním technologiím, AI, obnovitelným zdrojům a elektromobilitě**
 - **2025 deficit v nabídce přes 3500 tun (7000 tun?).**

Rok 2025 potvrdil, že stříbro se nachází v pátém roce po sobě jdoucího strukturálního deficitu. Kombinace oslabujícího dolaru, geopolitické fragmentace a exponenciálního růstu poptávky v high-tech sektoru vyburcovala býčí trh.

Stříbro je především průmyslový kov

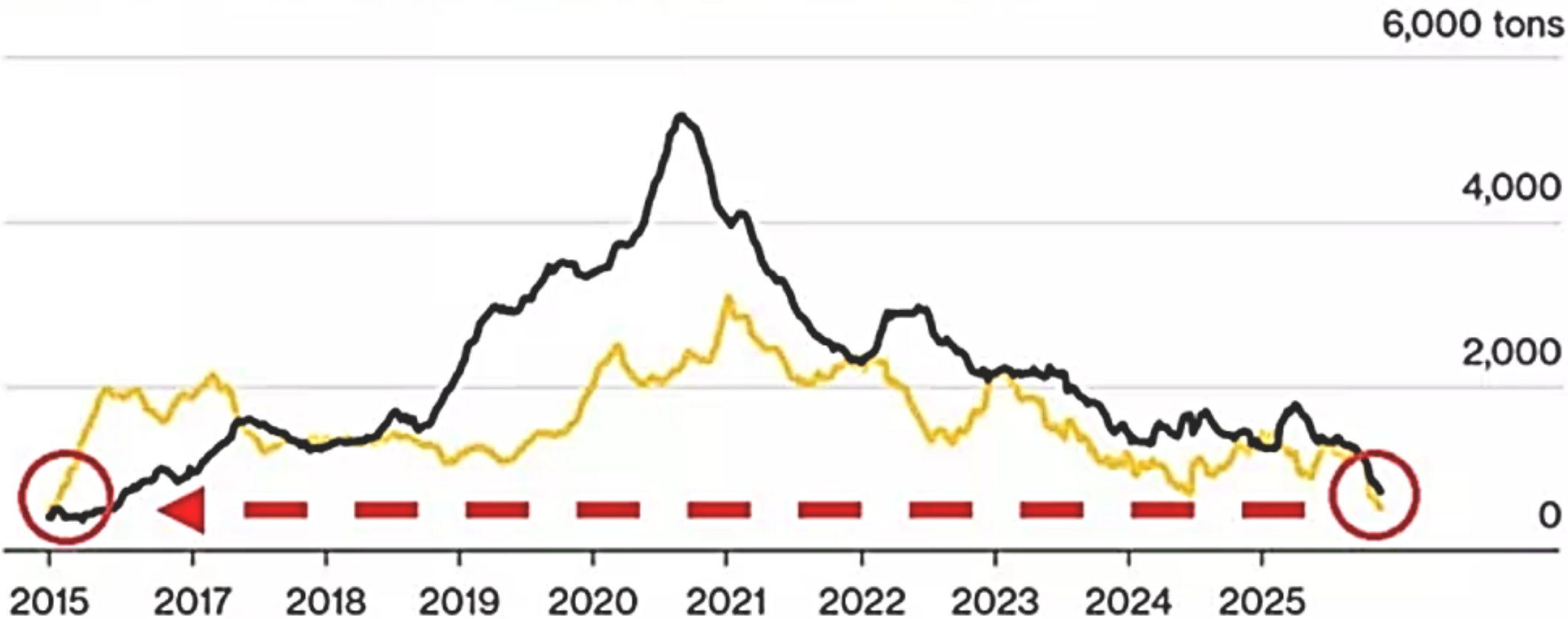
- **průmysl ho potřebuje**
- **výroba nestíhá poptávku**
- **cena roste, ale průmyslové procesy se nezastaví**



Silver Stockpiles in China Slump After Record Exports

Exchange-tracked inventories in Shanghai at decade-low

Shanghai Gold Exchange Shanghai Futures Exchange



Sources: Shanghai Futures Exchange, Shanghai Gold Exchange, Galaxy Futures
Note: Date is up to Friday, Nov. 21

BANK OF AMERICA 



\$4,538

\$309



Widmer said **silver** may appeal more to investors willing to take higher risk for extra upside, and noted that the current gold:silver ratio of around 59 suggests silver could still outperform gold. He cited the historical ratio low of 32 in 2011 as implying a silver price high of \$135, while the 1980 low of 14 in the ratio suggests a silver price of \$309 per ounce.

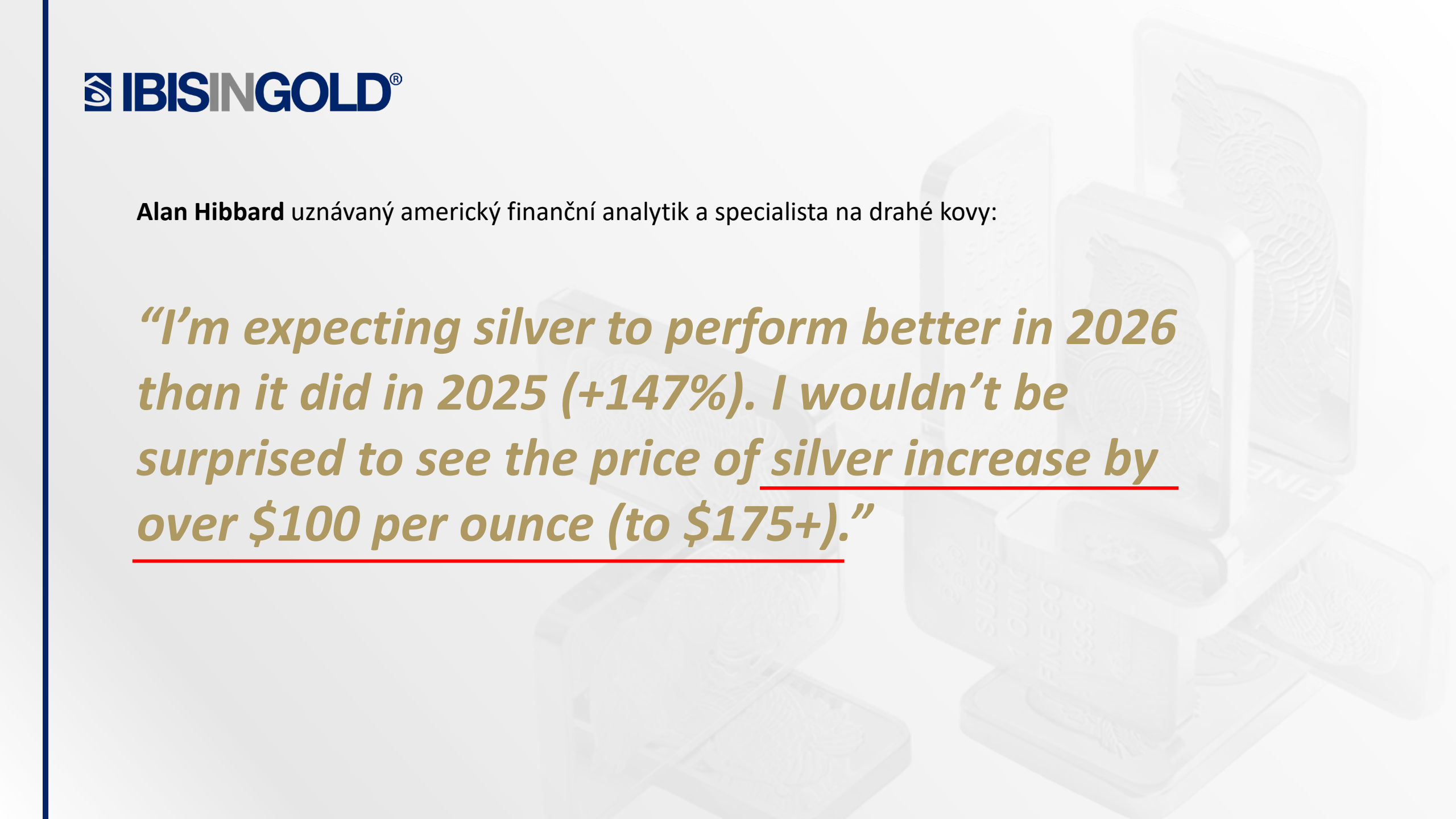
GOLD/SILVER RATIO od zrušení zlatého standardu



Analyst/Firm	Silver Price Target	Time Frame
World Bank	\$41	2026
JP Morgan	\$58	2026
Saxo Bank	\$60 – \$70	2026
HSBC	\$68.25	2026
Citigroup	\$60 – \$72	2026
InvestingHaven	\$75	2027
InvestingHaven	Peak price: \$88	2028
Robert Kiyosaki	\$100 – \$200	2026

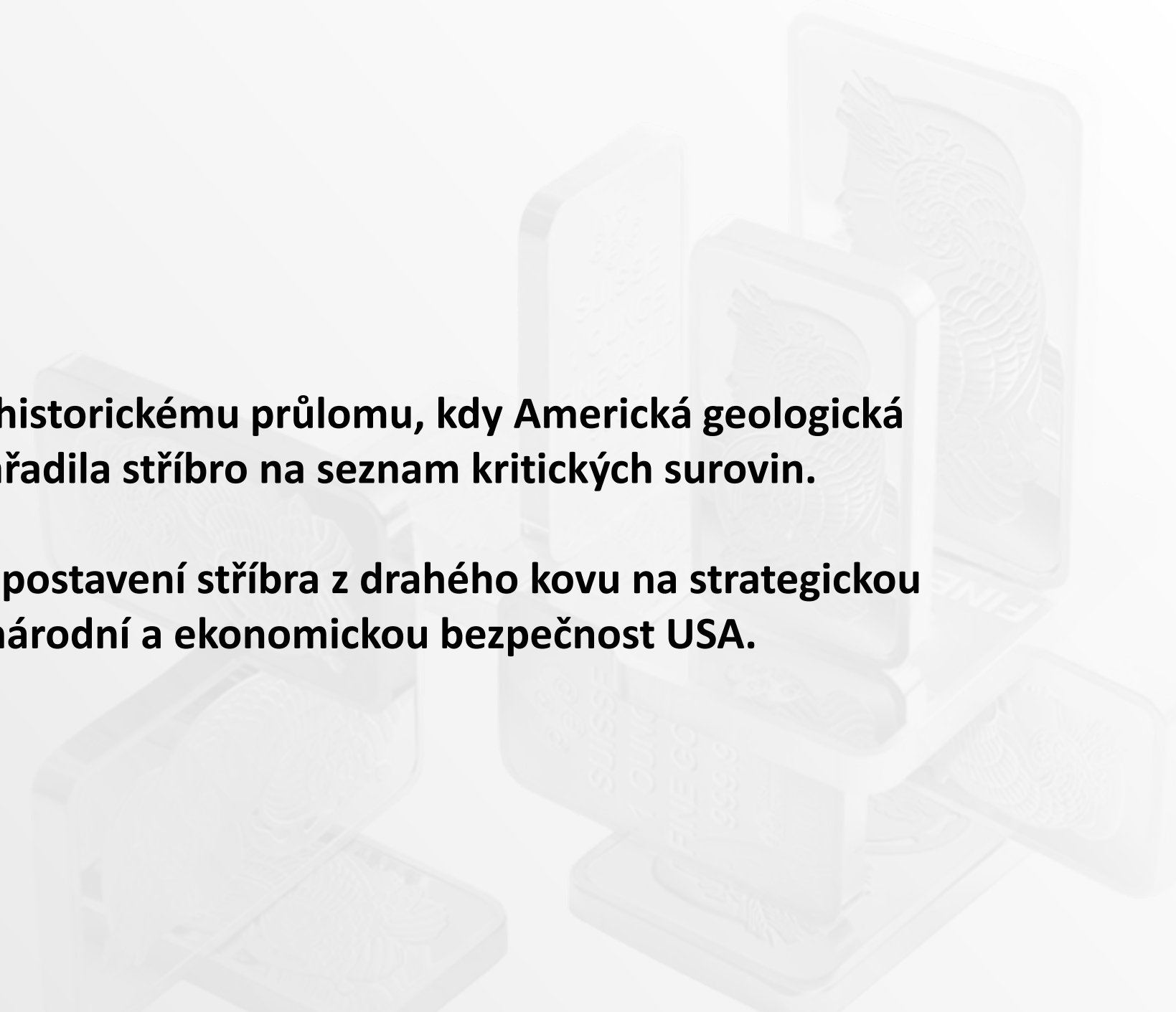
Alan Hibbard uznávaný americký finanční analytik a specialista na drahé kovy:

“I’m expecting silver to perform better in 2026 than it did in 2025 (+147%). I wouldn’t be surprised to see the price of silver increase by over \$100 per ounce (to \$175+).”

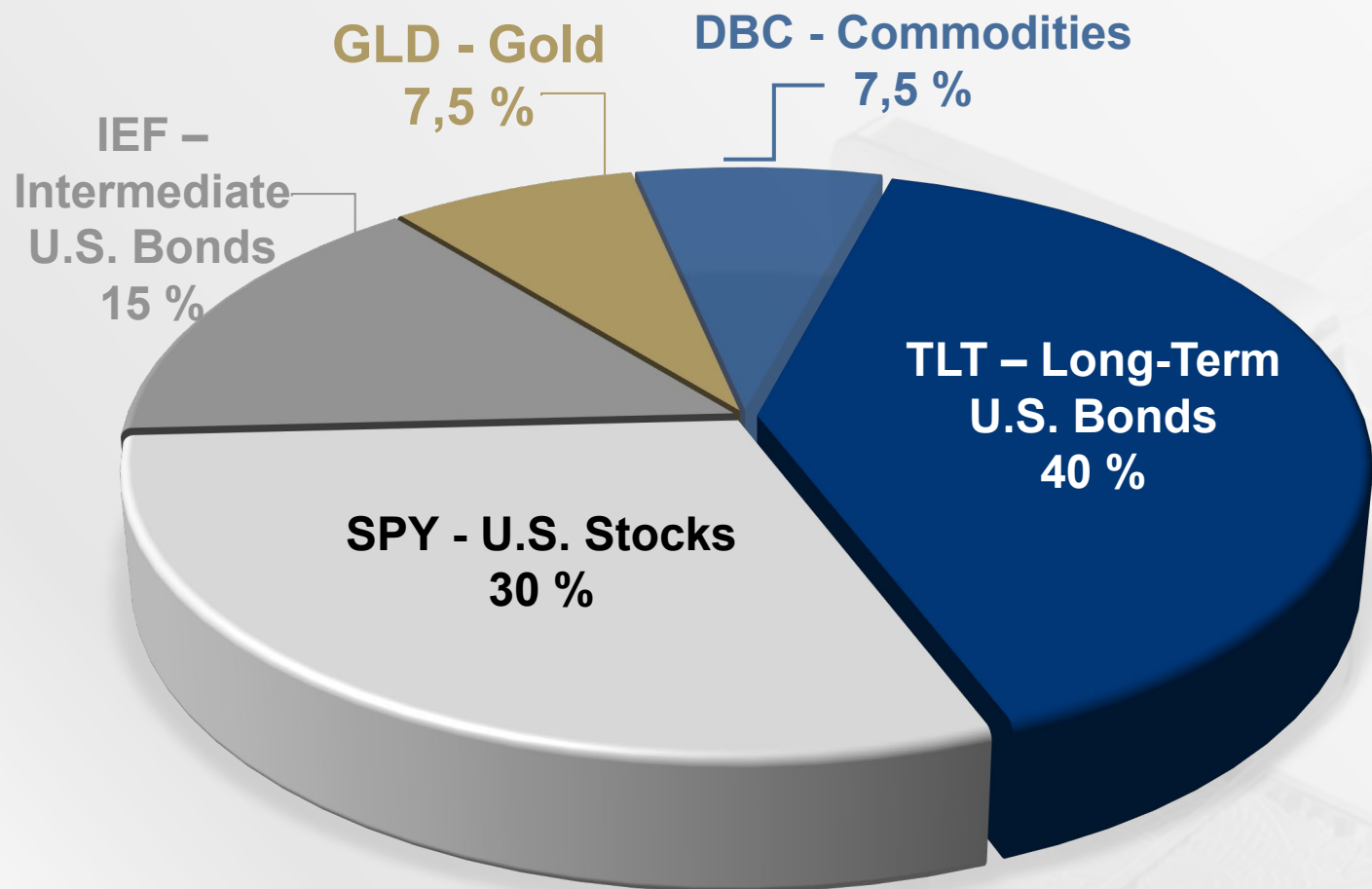
The background of the slide features a collection of silver bars and coins, rendered in a light, semi-transparent grey. The bars are stacked and arranged in a way that suggests a collection or inventory. Some of the visible markings on the bars include 'SUISSE', 'FINE GO', and '9999'. The coins are also visible, with some showing a profile of a figure. The overall aesthetic is clean and professional, emphasizing the theme of precious metals.

V listopadu 2025 došlo k historickému průlommu, kdy Americká geologická služba (USGS) oficiálně zařadila stříbro na seznam kritických surovin.

Tento krok zásadně mění postavení stříbra z drahého kovu na strategickou surovinu nezbytnou pro národní a ekonomickou bezpečnost USA.



Diverzifikace je jedním z klíčových nástrojů zodpovědného investování.



Stříbro jako nástroj
diverzifikace
cenných kovů.

**Volatilita vyžaduje postupné nákupy tj.
průměrování nákupní ceny.**

A collection of gold bars and coins, rendered in a light, semi-transparent grey color, scattered across the background. The bars are of various sizes and orientations, some showing embossed details like "SUISSE" and "FINE GOLD".

IBISINGOLD®

we make people independent

ODEMKNĚTE SÍLU STŘÍBRA

ELEKTRICKÁ VODIVOST: MAX



ANTIMIKROBIÁLNÍ VLASTNOSTI:
AKTIVNÍ

REFLEXIVNÍ INDEX: VYSOKÝ



- Podíl v kovovém portfoliu.
- Delší investiční horizont.
- Vyšší volatilita – dlouhodobý postupný nákup
- Využití cenového strážce.
- Náklady - DPH a vyšší spread.





BRITANNIA

Investiční stříbrná mince

1 oz (31,10 g)

Skladem

2 474,00 CZK

Aktuální cena s DPH (21%)

Do košíku



MAPLE LEAF

Investiční stříbrná mince

1 oz (31,10 g)

Skladem

2 516,00 CZK

Aktuální cena s DPH (21%)

Do košíku

PAMP.

Průmysl Antikvární Ústava Prahy



Litý slitek

Investiční stříbrný slitek

1 000,00 g

Skladem

76 023,00 CZK

Aktuální cena s DPH (21%)

Do košíku



BRITANNIA

Investiční stříbrný slitek

100 oz (3 110,00 g)

Skladem

246 586,00 CZK

Aktuální cena s DPH (21%)

Do košíku



BRITANNIA

Investiční stříbrná mince

25 oz (777,50 g)

Skladem

61 502,00 CZK

Aktuální cena s DPH (21%)

Do košíku




IBISINGOLD®


we make people independent



PAMP.
Produits Antiques Métaux Précieux



Litý slítek
Investiční stříbrný slítek
1 000,00 g

 Skladem

76 023,00 CZK
Aktuální cena s DPH (21%)

 Do košíku



Aktuální cena za 1g s DPH (21%)

76,02 CZK

Aktuální cena s DPH (21%)

76 023,00 CZK



IBISINGOLD®

we make people independent

THE ROYAL MINT
OFFICIAL PARTNER



BRITANNIA

Investiční stříbrný slítek

100 oz (3 110,00 g)

 Skladem

246 586,00 CZK

Aktuální cena s DPH (21%)

 Do košíku



ODEMKNĚTE SÍLU STŘÍBRA



Aktuální cena za 1g s DPH (21%)

79,29 CZK

Aktuální cena s DPH (21%)

246 586,00 CZK

IBISINGOLD®

we make people independent



BRITANNIA
Investiční stříbrná mince
25 oz (777,50 g)

 Skladem

61 502,00 CZK
Aktuální cena s DPH (21%)

 Do košíku



Aktuální cena za 1g s DPH (21%)

79,10 CZK

Aktuální cena s DPH (21%)

61 502,00 CZK

IBISINGOLD®

we make people independent



THE ROYAL MINT™
OFFICIAL PARTNER



BRITANNIA
Investiční stříbrná mince
1 oz (31,10 g)

 Skladem

2 474,00 CZK
Aktuální cena s DPH (21%)

 Do košíku



Aktuální cena za 1g s DPH (21%)

79,55 CZK

Aktuální cena s DPH (21%)

2 474,00 CZK





IMAGE

A latent image switches between a trident and a padlock when the coin is rotated.

LETTERING

Micro-text spells out the words 'DECUS ET TUTAMEN', meaning 'An ornament and a safeguard'.



SHIELD

The light and dark tones of the United Kingdom flag on Britannia's shield are created by smooth lines.

BACKGROUND

Surface animation creates a wave motion behind Britannia when the coin is moved.



IBISINGOLD®

we make people independent



MAPLE LEAF

Investiční stříbrná mince

1 oz (31,10 g)

 Skladem

2 516,00 CZK

Aktuální cena s DPH (21%)

 Do košíku



Aktuální cena za 1g s DPH (21%)


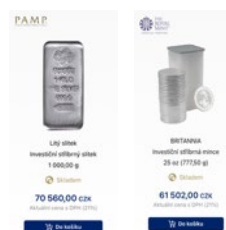
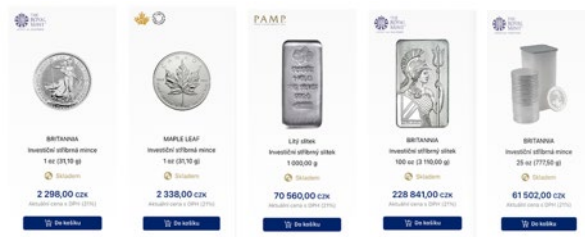
80,90 CZK

Aktuální cena s DPH (21%)

2 516,00 CZK



we make people independent



Jednorázový nákup



iiplan PROFI



výběrové operace



iiplanGold

Expedice 10/400 uncového/kilového slitku

Expedice zlata a stříbra menších gramáží

Převod zlata na jiný iiplan



Přímá platba zlatem

Výběr v penězích

- Podíl v kovovém portfoliu.
- Delší investiční horizont.
- Vyšší volatilita – dlouhodobý postupný nákup
- Využití cenového strážce.
- Náklady - DPH a vyšší spread.




- Prvovlastnictví slitků
- Jednoduchost a rychlost
- Smluvní volnost ve výši a pravidelnosti platby
- Možnost uložení zlata v trezoru zdarma (doživotně)
- Smluvní garance výkupu





we make people independent





we make people independent

Děkuji za pozornost.

Petr Špičák

spicak@ibisingold.com

+420 777 741 440

Sledujte naše sociální sítě

