

# Zlato a trhy pod lupou.

Petr Kohoutek, 20.3.2025

 **IBISINGOLD**<sup>®</sup>  
we make people independent

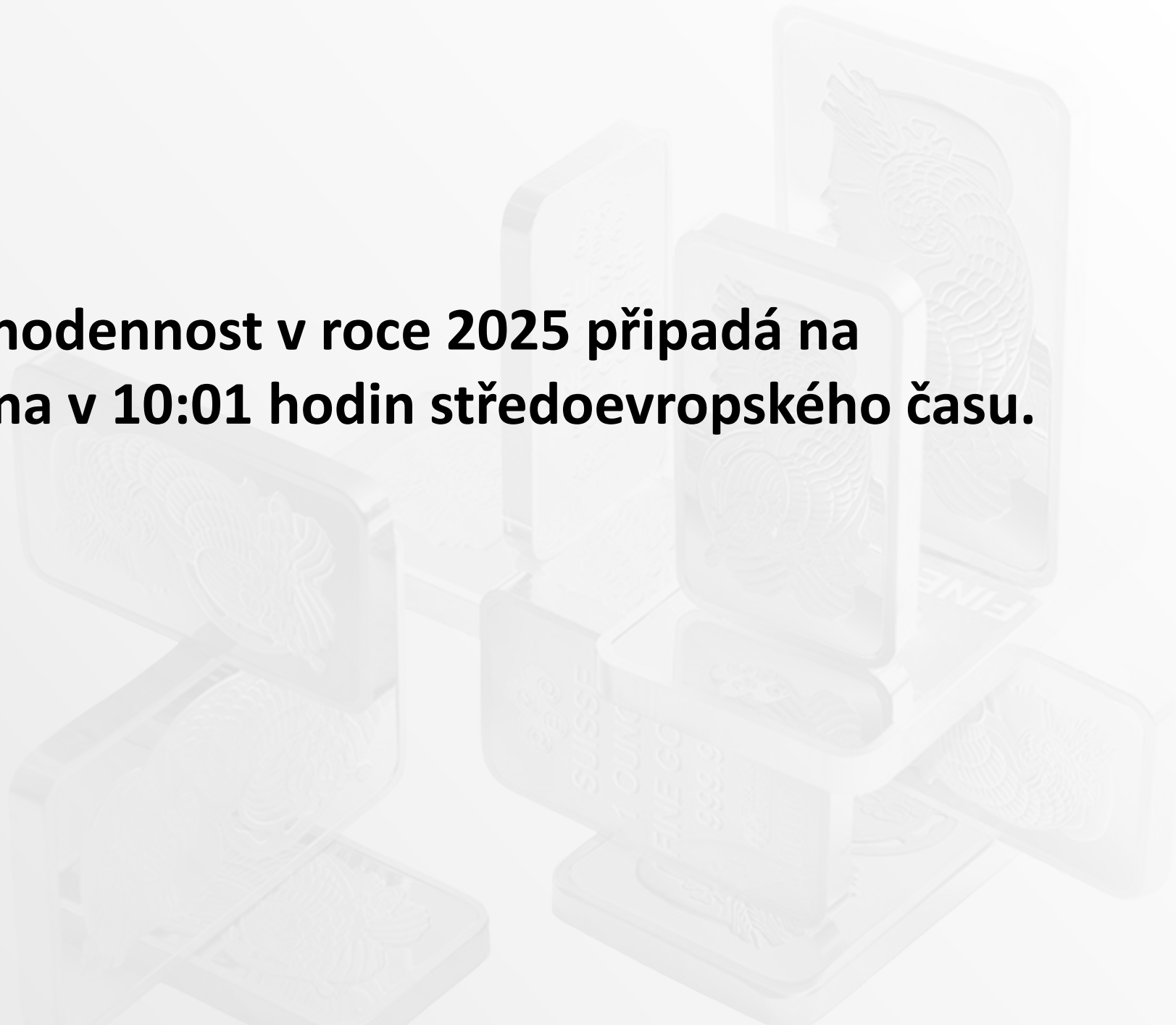


## Informace na začátek

- **Předpokládaná délka 60 minut**  
(vč. dotazů)
- **Otázky prosím přes chat**  
(Budeme se jim věnovat v závěru webináře)
- **V závěru webináře otázky přes mikrofon**
- **Vypněte si prosím mikrofon i kameru**
- **Celý webinář je nahráván, bude Vám k dispozici**



**Jarní rovnodennost v roce 2025 připadá na  
čtvrtek 20. března v 10:01 hodin středoevropského času.**



**3000**  
**dolarů za unci**



# Zlato za 3000 USD předpovídá Citigroup

- Podle analytiků Citigroup cena zlata v příštích šesti až 18 měsících dosáhne 3000 dolarů za trojskou unci.
- Pokračoval také navzdory značnému nedostatku nákupů na viditelných finančních a fyzických trzích, což vedlo několik analytiků z Wall Street ke spekulacím o „tajném kupci“.



# Goldman Sachs: Zlato by mohlo překonat 3 000 dolarů

- Čínská lidová banka navyšuje své zlaté rezervy 17 měsíců a jen v březnu přidala pět tun.
- Eskalace amerických finančních sankcí by kvůli zvýšeným nákupům centrálních bank mohla vytlačit cenu zlata až na 3 130 dolarů za troyskou unci.
- Turecko, Indie, Kazachstán, které rovněž diverzifikují své rezervy, aby snížily závislost na americkém dolaru. *20.5. 2024 zdroj: zlato.cz*





- **Cla ano/ne, na jaké zboží? Proticla, celní válka.**
- **Nepomoc/pomoc Ukrajině od USA.**
- **Neúspěšné jednání o příměří/ukončení války.**
- **Izrael znovu útočí v pásmu Gazy.**
- **Německo odsouhlasilo obří zadlužení.**
- **Schůzka čínského prezidenta s podnikateli.**



- **O svůj geopolitický vliv bojuje**
  - **Amerika**
  - **Rusko**
  - **Čína**
  - **BRICS**
- **Šokovaná Evropa se snad probouzí.**

- Jak se do inflace propíše nárůst výdajů na zbrojení?
- A pomůže ekonomice?
- A jak se do inflace promítne celní válka?
- Centrální banky budou velmi obezřetně zvažovat snížení sazeb.
- Vyšší inflace a vyšší sazby po delší dobu.

měsíc	ČR	SRN	USA	eurozóna
I.24	2,3	2,9	3,1	2,8
II.24	2	2,5	3,2	2,6
III.24	2	2,2	3,5	2,4
IV.24	2,9	2,2	3,4	2,4
V.24	2,6	2,4	3,3	2,6
VI.24	2	2,2	3	2,5
VII.24	2,2	2,3	2,9	2,6
VIII.24	2,2	1,9	2,5	2,2
IX.24	2,6	1,6	2,4	1,8
X.24	2,8	2	2,6	2
XI.24	2,8	2,2	2,7	2,3
XII.24	3	2,6	2,7	2,4
I.25	2,8	2,3	3	2,5
II.25	2,7	2,3	2,8	2,4



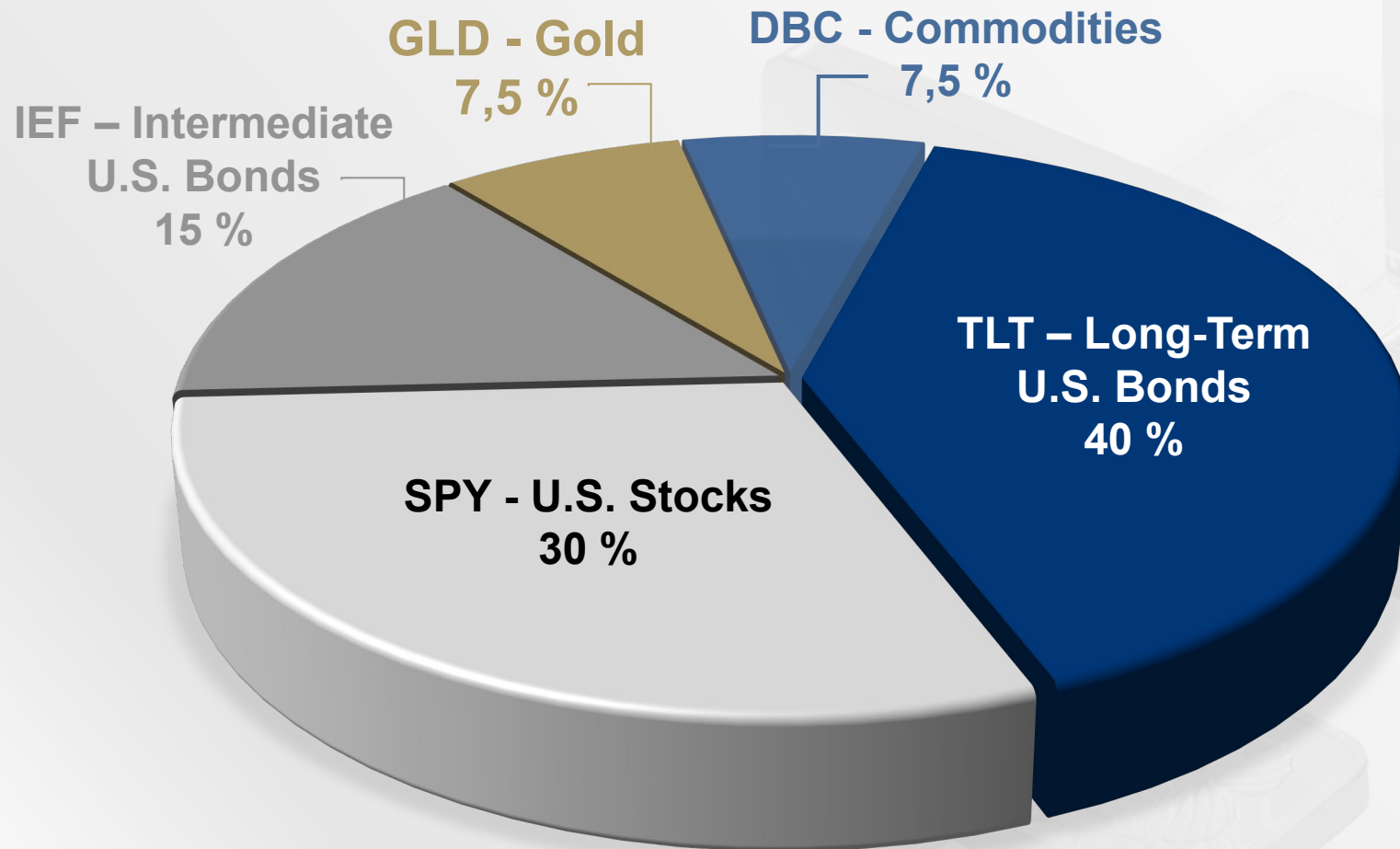
# Touha po bezpečných prístavech





# STABILIZACE PORTFOLIA REBALANCOVÁNÍ PORTFOLIA

**Diverzifikace** je jedním z klíčových nástrojů zodpovědného investování.



## All Weather Portfolio

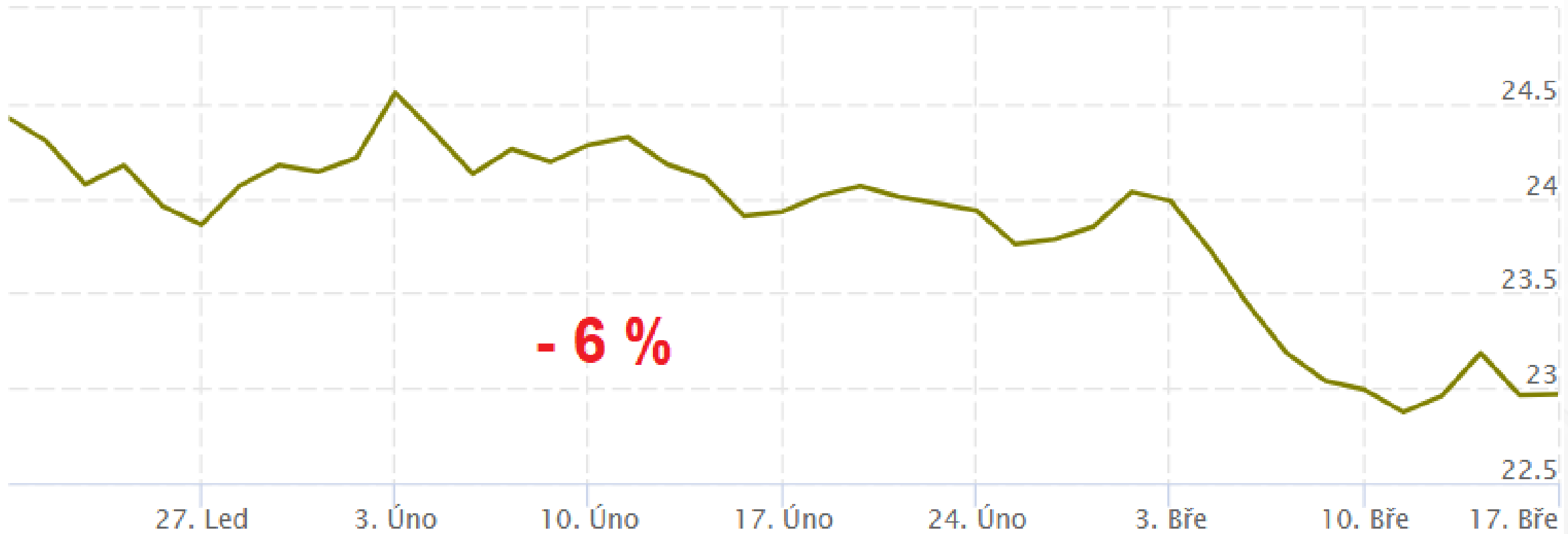
- Ray Dalio
- Zdroj: [The Definitive Guide to the All Weather Portfolio – Of Dollars And Data](#)

# Graf USD/CZK



Období **1m** 3m 6m YTD 1r All

Od **Led 20, 2025** Do **Bře 17, 2025**



Last | 03/17/25 EDT

# 5,675.12

+ Comparison

1D ▾ Display ▾ Studies ▾ ⚙️ | ✎ + 🗨



# Touha po bezpečných prístavech



● pamp  
Vyhledávací dotaz

+ Porovnání

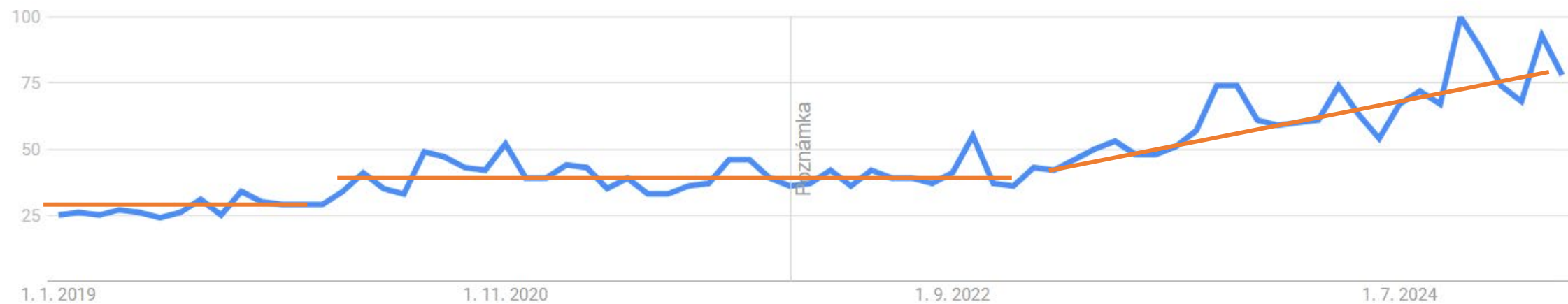
Celosvětově ▾

01.01.19 – 18.03.25 ▾

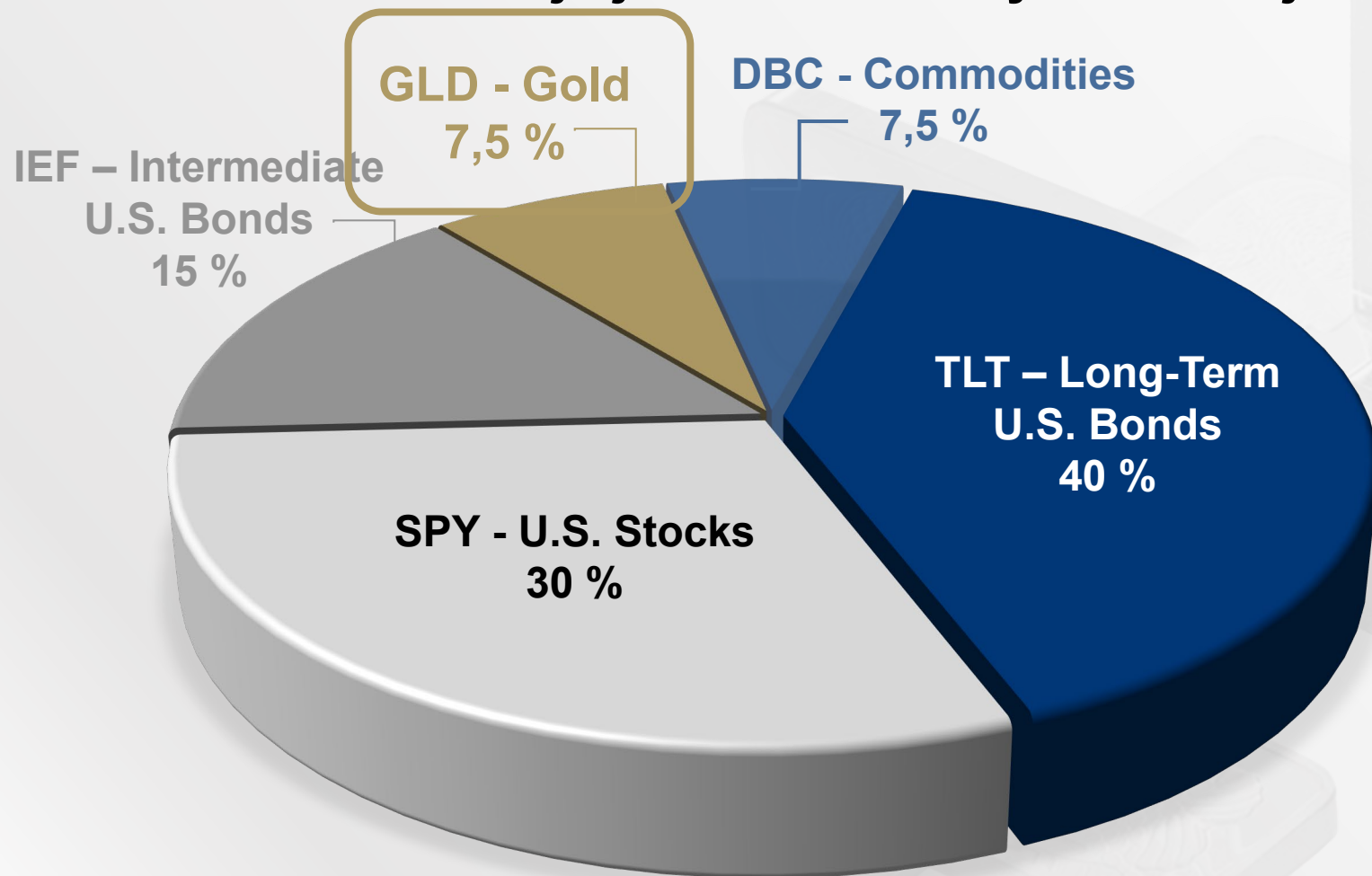
Finance ▾

Vyhledávání na webu ▾

Zájem v průběhu času ⓘ



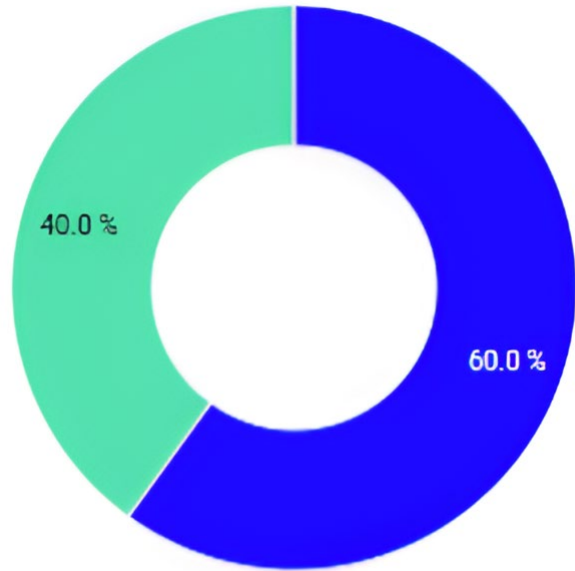
**Diverzifikace** je jedním z klíčových nástrojů zodpovědného investování.



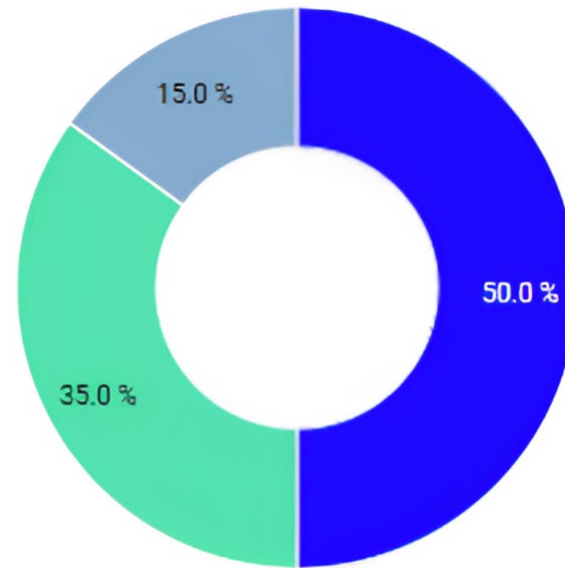
## All Weather Portfolio

- Ray Dalio
- Zdroj: [The Definitive Guide to the All Weather Portfolio – Of Dollars And Data](#)





● US Stock Market ● 10-year Treasury



● US Stock Market ● 10-year Treasury ● Gold

Jan 2000 - Dec 2010

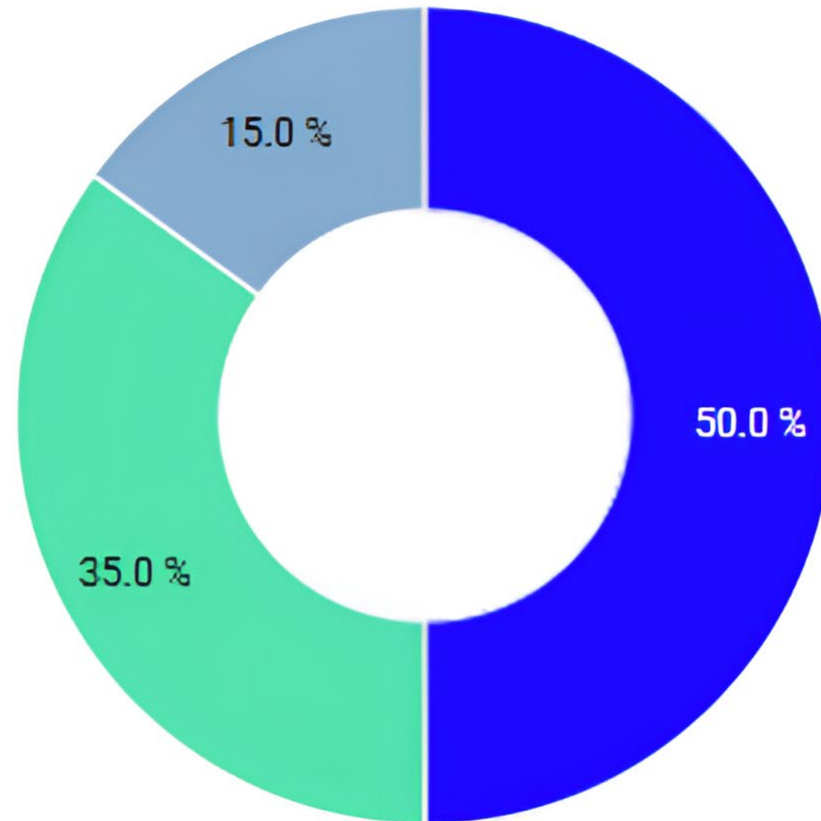
P1	P2
\$10,000	\$10,000
<b>i</b> \$14,953	<b>i</b> \$19,928
<b>i</b> 3.72%	<b>i</b> 6.47%

Jan 2011 - Dec 2020

\$10,000	\$10,000
<b>i</b> \$27,646	<b>i</b> \$25,220
<b>i</b> 10.70%	<b>i</b> 9.69%

Jan 2021 - Feb 2025

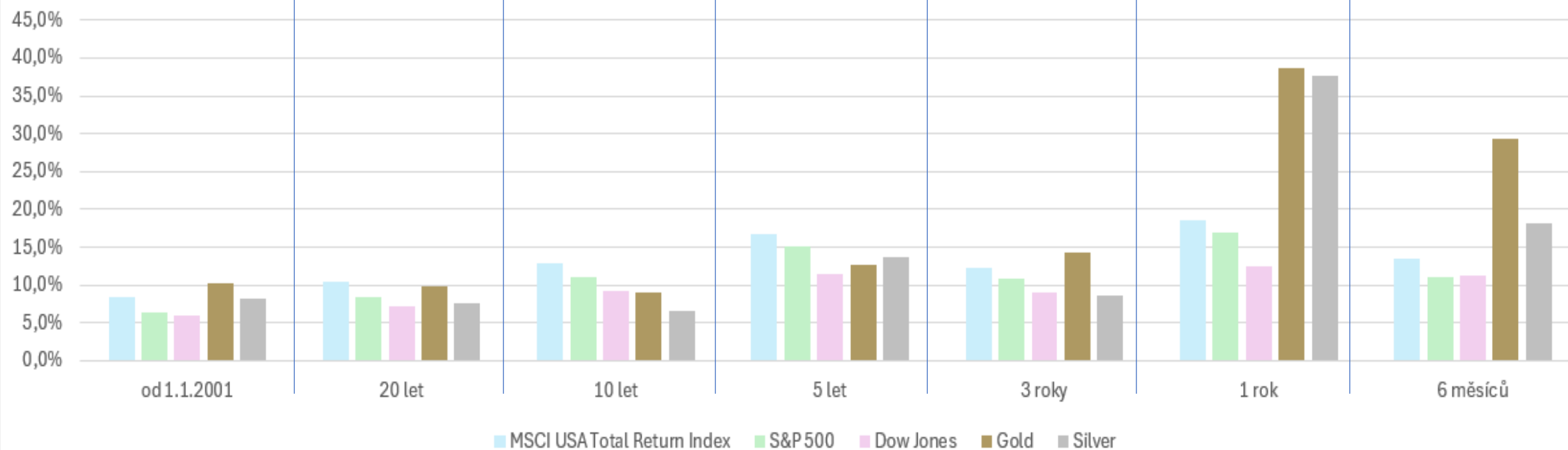
\$10,000	\$10,000
<b>i</b> \$13,013	<b>i</b> \$13,203
<b>i</b> 6.52%	<b>i</b> 6.90%



● US Stock Market    ● 10-year Treasury    ● Gold

	od 1.1.2001		20 let		10 let		5 let		3 roky		1 rok		6 měsíců	
údaje v USD	násobek původní ceny	p.a.	násobek původní ceny	p.a.	násobek původní ceny	p.a.	násobek původní ceny	p.a.	násobek původní ceny	p.a.	násobek původní ceny	p.a.	násobek původní ceny	p.a.
<b>MSCI USA Total Return Index</b>	7,16	8,5%	7,40	10,5%	3,37	12,9%	2,17	16,8%	1,42	12,3%	1,19	18,6%	1,06	13,4%
<b>S&amp;P 500</b>	4,51	6,4%	4,95	8,3%	2,83	11,0%	2,02	15,0%	1,36	10,8%	1,17	16,8%	1,05	11,1%
<b>Dow Jones</b>	4,06	6,0%	4,07	7,3%	2,42	9,2%	1,73	11,5%	1,29	9,0%	1,12	12,4%	1,05	11,3%
<b>Gold</b>	10,40	<b>10,2%</b>	6,50	<b>9,8%</b>	2,35	<b>8,9%</b>	1,81	<b>12,6%</b>	1,49	<b>14,3%</b>	1,39	<b>38,7%</b>	1,14	<b>29,4%</b>
<b>Silver</b>	6,82	8,3%	4,25	7,5%	1,89	6,6%	1,91	13,8%	1,28	8,6%	1,38	37,7%	1,09	18,1%

výnos p.a. na různých investičních horizontech





we make people independent

## Děkuji za pozornost



**Ing. Petr Kohoutek, MBA**

manažer pro významné partnery

+420 725 983 566

kohoutek@ibisingold.com

**Sledujte naše sociální sítě**

#independent #ibisingold #sporenidozlata #zlato

