

Zlato a trhy pod lupou.

Petr Kohoutek, 21.5.2026

 **IBISINGOLD**[®]
we make people independent



Informace na začátek

- **Předpokládaná délka 60 minut**
(vč. dotazů)
- **Otázky prosím přes chat**
(Budeme se jim věnovat v závěru webináře)
- **V závěru webináře otázky přes mikrofon**
- **Vypněte si prosím mikrofon i kameru**
- **Celý webinář je nahráván, bude Vám k dispozici**



chaos

volatilita

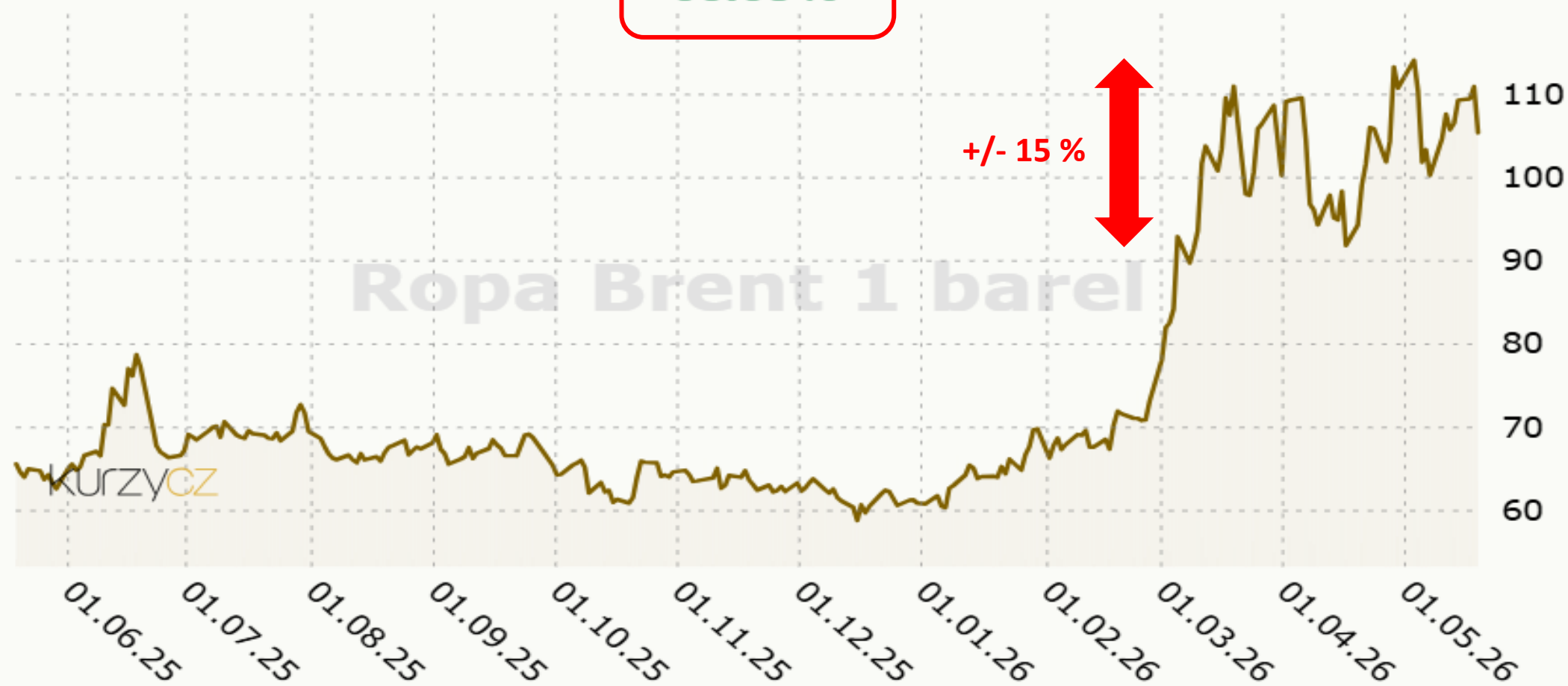
nejistota krátkodobého vývoje cen



Ropa Brent 1 barel
105.42 USD

39.81
60.68%

20.05.2026
20.05.2025



Interaktivní graf ceny Ropa Brent

ONLINE GRAFY 1 den 2 dny 5 dnů

VÝVOJ GRAFY 3 měs. 1 rok 2 roky 3 roky max

MĚNA USD CZK EUR CNY

JEDNOTKA 1 l 1 barel 1 galon 1000 l



U.S. Dollar Index

DXY · TV TVC ▾



99.330 USD **+0.205 +0.21%**

As of today at 09:20 GMT+2

[Overview](#) [News](#) [Community](#) [Technicals](#) [Seasonals](#)

Full chart



TradingView

1 day	5 days	1 month	6 months	Year to date	1 year	5 years	10 years	All time
0.18%	0.38%	1.27%	-0.85%	1.09%	-0.68%	10.61%	4.38%	-17.17%

CBOE 10 Year Treasury Note Yield Index

+ WATCHLIST

🔒 CLOSED
45.72
▼ -0.95 -2.04%

Last Updated: May 20, 2026 1:59 p.m. CDT
- Delayed quote

< ADVANCED CHARTING 1M ▼ \$ %



PREVIOUS CLOSE

46.67

Inflace:

Country	Last	Previous	Reference
Albania	2.8	2.6	Apr/26
Austria	3.4	3.2	Apr/26
Belarus	5.4	5.4	Apr/26
Belgium	4.07	1.65	Apr/26
Bosnia and Herzegovina	5.1	3.3	Mar/26
Bulgaria	6.8	4.1	Apr/26
Croatia	5.8	4.8	Apr/26
Cyprus	2.83	1.15	Apr/26
Czech Republic	2.5	1.9	Apr/26
Denmark	1.4	1.2	Apr/26
Estonia	3.4	3.6	Apr/26
Euro Area	3	2.6	Apr/26
European Union	3.2	2.8	Apr/26
Faroe Islands	-0.2	0.7	Mar/26
Finland	1.5	1.3	Apr/26
France	2.2	1.7	Apr/26

Country	Last	Previous	Reference
Czech Republic	2.5	1.9	Apr/26
Euro Area	3	2.6	Apr/26
European Union	3.2	2.8	Apr/26
Germany	2.9	2.7	Apr/26
United States	3.8	3.3	Apr/26

FED: 28.-29.4.2026

**sazby nesnížil, upozorňuje na inflaci
hlasování 8/4**

**trh práce oslabil jen mírně, ekonomika je
odolná**

příští zasedání již povede K. Warsch

ECB: 30.4.2026

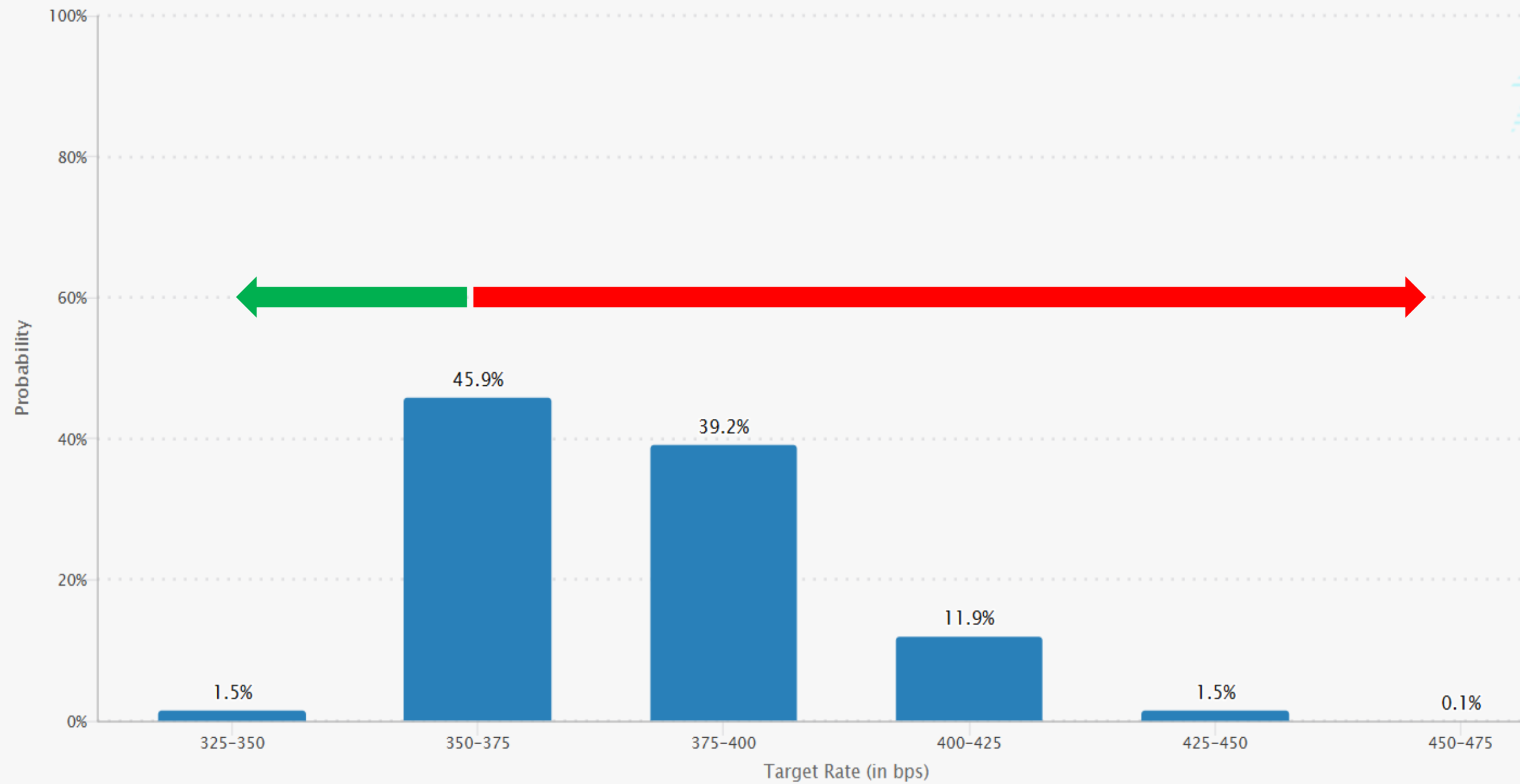
**sazby nesnížila, upozorňuje na inflaci
ekonomika zpomaluje, investice odkládají
domácnosti i firmy**

ČNB: 7.5.2026

sazby nesnížila, upozorňuje na inflaci

Target Rate Probabilities for 9 pro 2026 Fed Meeting

Current target rate is 350–375



Last | 05/20/26 EDT

7,432.97

+ 27 %

52 week range

5,767.41 - 7,517.12

1D 5D 1M 3M 6M YTD **1Y** 5Y ALL



+ Comparison

1D Display Studies Settings | Edit Add Comments



Zlato 1oz

4 543 USD

1253.85

38.11%

20.05.2026

20.05.2025



Interaktivní graf ceny Zlato

ONLINE GRAFY 1 den 2 dny 5 dnů

MĚNA

USD CZK EUR CNY

VÝVOJ GRAFY 3 měs. 1 rok 2 roky 3 roky max

1 g 2 g 5 g 10 g 20 g 1 oz

Last | 05/20/26 EDT

7,432.97

+ 27 %

52 week range

5,767.41 - 7,517.12

1D 5D 1M 3M 6M YTD **1Y** 5Y ALL

+ Comparison

1D Display Studies Settings

Technologické společnosti (reportovaly skvělé průběžné výsledky).
Banky.
Ropné společnosti.

Korekce?



Zlato je stále ve středu pozornosti.





Banka Goldman Sachs zveřejnila aktualizaci k investičnímu zlatu. Analytici banky (Lina Thomas a Daan Struyven) vydali podrobný report, který ukazuje, že **centrální banky nakupují podstatně více zlata, než se dosud uvádělo v oficiálních statistikách.**

**Centrální banky
nakupují více zlata, než
se původně očekávalo** 






„Silný základní
zájem o zlato je
nadále evidentní.“

– Goldman Sachs





Banka Goldman Sachs předpovídá, že do konce roku 2026 se nákupy centrálních bank ještě zrychlí a dosáhnou v průměru **60 tun zlata měsíčně**.

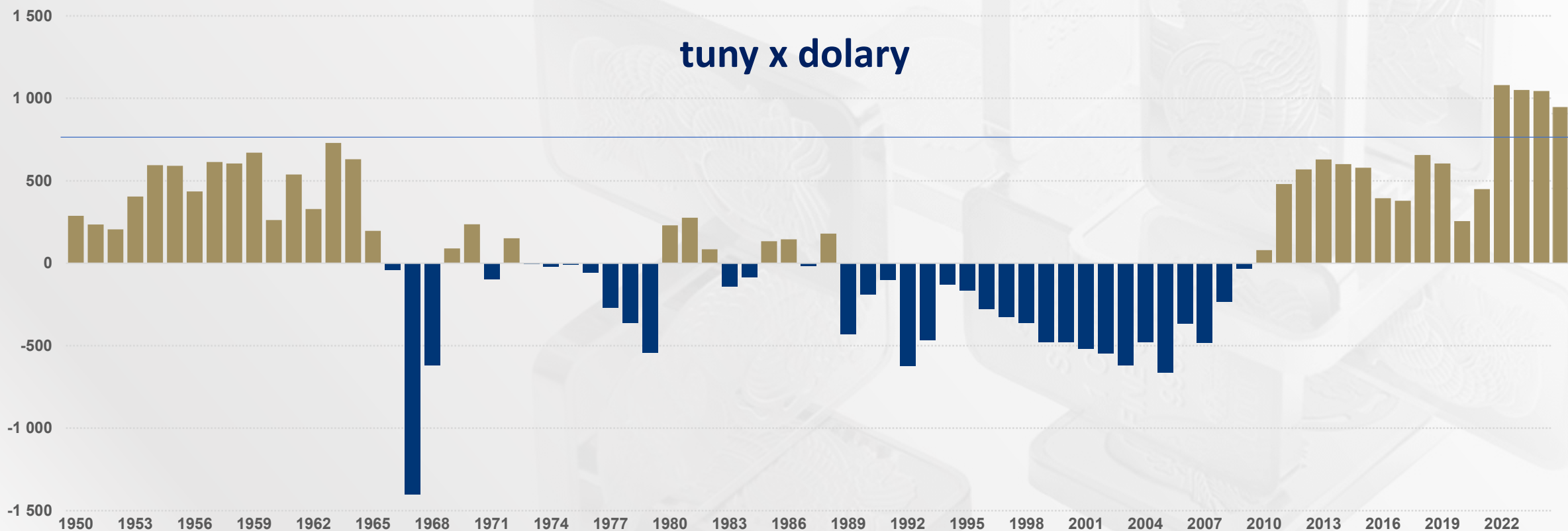
The background of the right side of the slide is a blurred image of a modern interior space with warm lighting. Overlaid on this background are semi-transparent data visualization elements: a blue line graph showing fluctuations and a bar chart with several vertical bars of varying heights in shades of blue and teal.

Očekává se **další růst** nákupů zlata ze strany **centrálních bank**.

To pomůže **cenám** zlata opět růst do konce roku.



Nákupy centrálních bank (1950 - 2025), roky 2022-2025 jsou rekordní

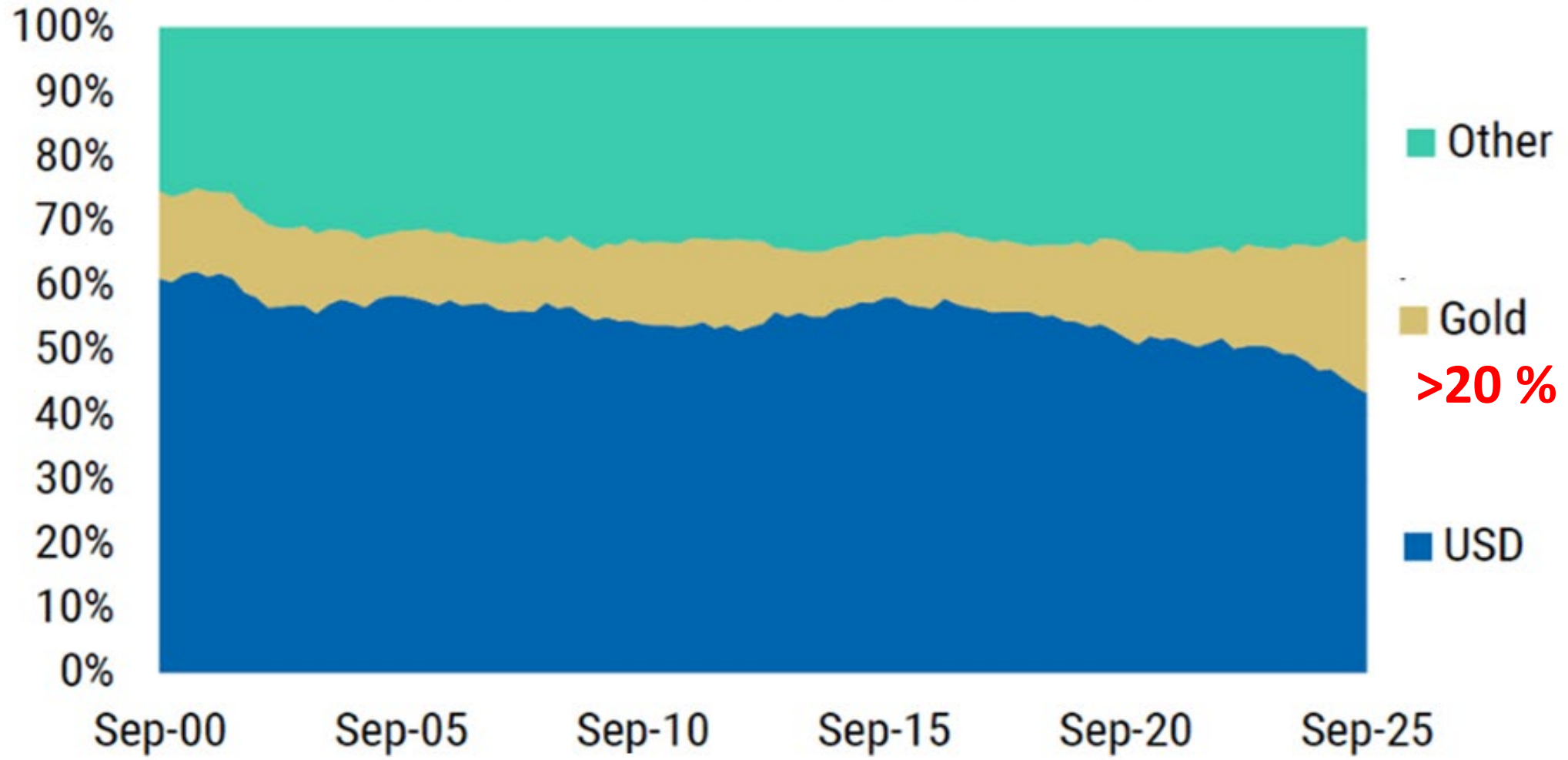




Goldman Sachs zároveň
zůstává **bullish na zlato** a
očekává cenu kolem **5 400
USD** za unci do konce
roku 2026.



% Share of Central Bank Reserve Assets



Source: IMF COFER database;

Image courtesy of Goldman Sachs.



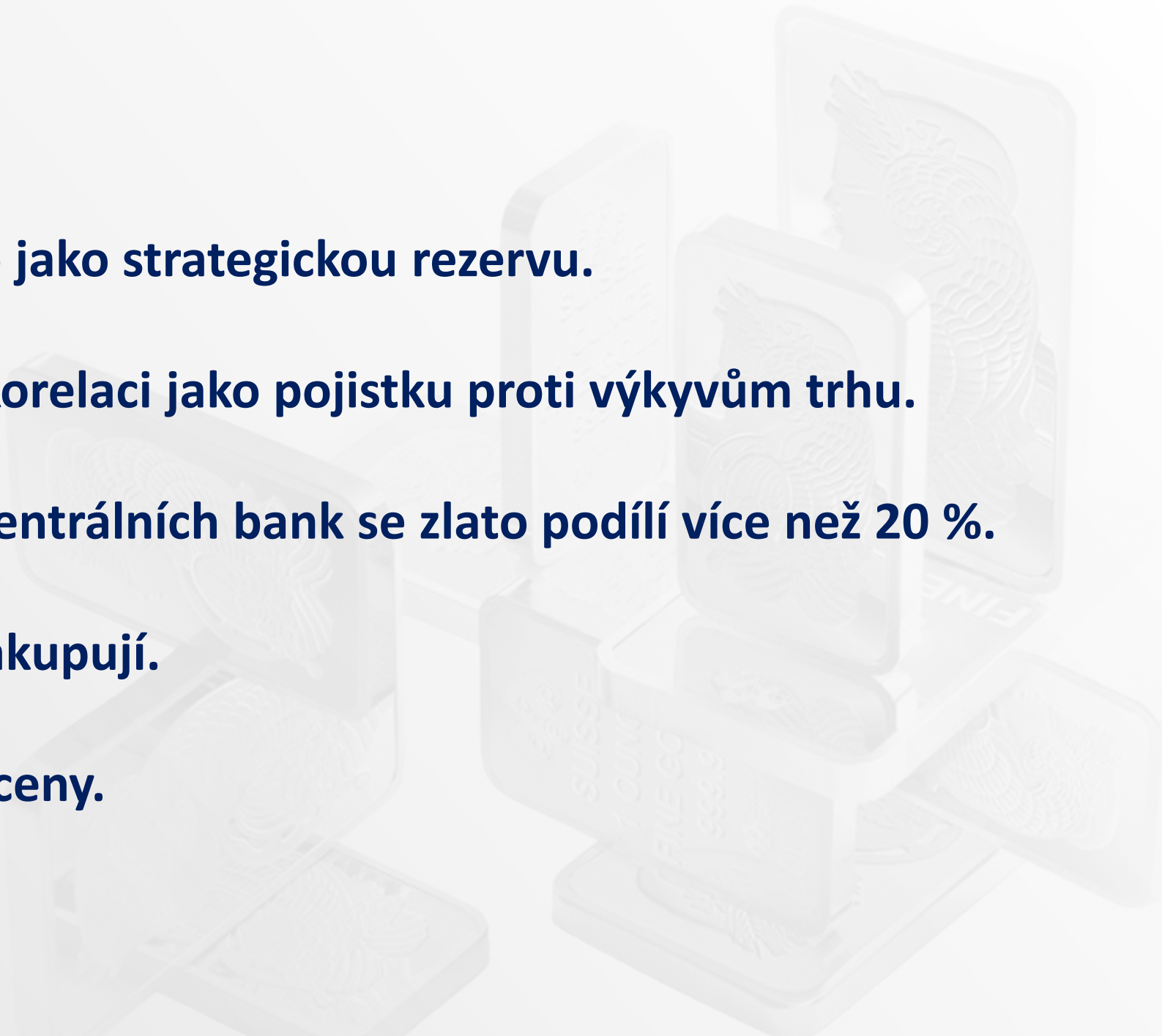
Centrální banky drží zlato jako strategickou rezervu.

Využívají jeho negativní korelaci jako pojistku proti výkyvům trhu.

Na celkových rezervách centrálních bank se zlato podílí více než 20 %.

Nadále zlato postupně nakupují.

Očekávají další růst jeho ceny.



Závěry pro retailové klienty?



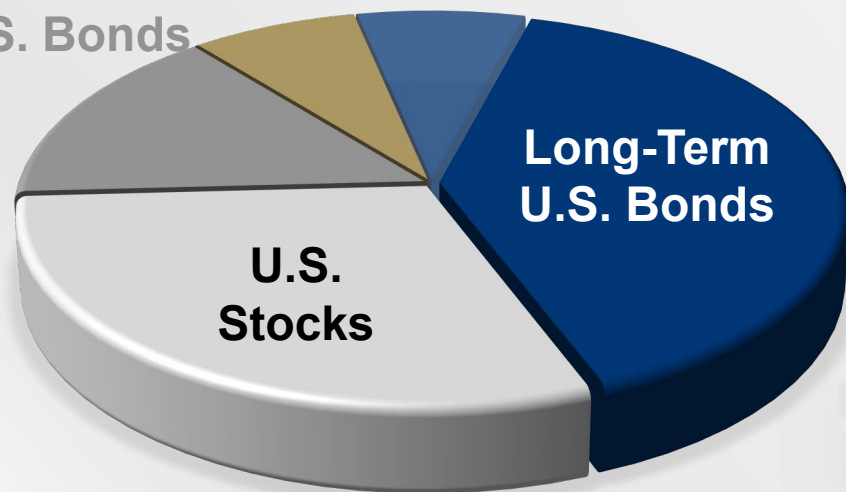
**chaos
volatilita
nejistota krátkodobého vývoje cen**

**Centrální banky drží zlato jako strategickou rezervu.
Využívají jeho negativní korelaci jako pojistku proti výkyvům
trhu.
Na celkových rezervách centrálních bank se zlato podílí více
než 20 %.
Nadále zlato postupně nakupují.
Očekávají další růst jeho ceny.**

**Gold
10 – 20 %**

Intermediate
U.S. Bonds

Commodities



ZLATÁ KONTA



iiplan GOLD



iiplan RENTIER

PRO PODNIKATELE



iiplan MAX



SPOŘENÍ VE ZLATÝCH KONTECH:

- Postupný nákup (DCA).
- Kupuju když chci a můžu a tolik, kolik chci.
- Likvidní kdykoliv bez ohledu na množství naspořeného zlata.
- Prodávám když chci a můžu a tolik, kolik chci.

GARANANCE:

- Garance výkupu.
- Likvidita do 48 hod.
- Expedice zlata do Vašich rukou.
- Garance prvodržitelství.
- Nejvyspělejší bezpečnostní prvky.





• we make people independent

Děkuji za pozornost



Ing. Petr Kohoutek, MBA
manažer pro významné partnery

+420 725 983 566

kohoutek@ibisingold.com

Sledujte naše sociální sítě

#independent #ibisingold #sporenidozlata #zlato

